


GOBIERNO REGIONAL DE PUNO

**GERENCIA REGIONAL DE PLANEAMIENTO, PRESUPUESTO Y
ACONDICIONAMIENTO TERRITORIAL**



**EVALUACIÓN ANUAL DEL POI 2021
UNIDAD EJECUTORA 902 SEDE CENTRAL**

ELABORADO Y CONSISTENCIADO EN EL APLICATIVO CEPLAN V.01

Puno, marzo de 2022

GOBIERNO REGIONAL DE PUNO

EVALUACIÓN ANUAL DEL POI 2021 UNIDAD EJECUTORA 902 SEDE CENTRAL

Lic. GERMAN ALEJO APAZA
Gobernador Regional (e)

Ing. OMAR SARA VIA QUISPE
Gerente General Regional

CPC. FORTUNATO BRAVO QUISPE
Gerente Regional de Planeamiento, Presupuesto y Acondicionamiento Territorial
MVZ. DELIA LLANQUI ARGOLLO
Gerente Regional de Desarrollo Económico
Prof. JUAN PIO MAMANI CHAMBI
Gerente Regional de Desarrollo Social
Ing. ADOLFO ARRATIA CHAMBI
Gerente Regional de Recursos Naturales y Gestión del Ambiente
Ing. RAÚL ROLANDO FLORES MEDINA
Gerente Regional de Infraestructura
CPC. ERWIN DAVID CORDOVA JIMENEZ
Jefe de la Oficina Regional de Administración
Abog. HUGO VALENCIA MARTINEZ
Jefe de la Oficina Regional de Asesoría Jurídica
Ing. JHON JUNIOR CRUZ CALCINA
Jefe de la Oficina Regional de Supervisión y Liquidación de Proyectos

SUB GERENCIA DE PLANEAMIENTO E INFORMÁTICA

M.Sc. ANTONIO MAMANI ARIAS, Sub Gerente
M.Sc. VLADIMIR MONROY LUQUE



ÍNDICE

	Página
PRESENTACIÓN	
I. RESUMEN EJECUTIVO	5
II. ANÁLISIS DEL CUMPLIMIENTO DE LAS METAS FÍSICAS Y FINANCIERAS DE LAS ACTIVIDADES OPERATIVAS E INVERSIONES	7
2.1. Modificaciones	7
2.2. Evaluación de cumplimiento de las actividades operativas e inversiones	9
2.2.1. Avance físico de las actividades operativas e inversiones por objetivos estratégicos	9
2.2.2. Avance físico de las actividades operativas e inversiones por función	16
2.2.3. Avance físico de las actividades operativas e inversiones por centros de costo	18
2.2.4. Avance físico de las actividades operativas e inversiones por provincia	21
2.3. Medidas COVID-19	23
2.4. Medidas adoptadas para el cumplimiento de metas	23
2.5. Medidas para la mejora continua	24
III. CONCLUSIONES	25
IV. RECOMENDACIONES	28
V. ANEXO	29
Reporte de seguimiento anual del POI 2021, emitido a través del aplicativo CEPLAN V.01.	29



PRESENTACIÓN

La evaluación anual del Plan Operativo Institucional 2021 de la Unidad Ejecutora 902 Sede Central del Gobierno Regional de Puno, se elaboró en el marco de la Resolución de Presidencia de Consejo Directivo N° 00015-2021/CEPLAN/PCD, que aprueba la “Guía para el seguimiento y evaluación de políticas nacionales y planes del Sinaplan”.

Asimismo, se encuentra articulado a las acciones estratégicas institucionales y objetivos estratégicos institucionales establecidos en el Plan Estratégico Institucional 2021 – 2025 del Pliego 458 Gobierno Regional de Puno.

Se constituye como instrumento técnico operativo, que contiene información del avance físico - financiero de las actividades operativas e inversiones ejecutados durante el año 2021 y muestra el nivel de cumplimiento de las metas físicas, según acciones estratégicas institucionales y objetivos estratégicos institucionales.

Se encuentra organizado en cinco capítulos: I. Resumen ejecutivo, II. Análisis del cumplimiento de las metas físicas y financieras de las actividades operativas e inversiones, III. Conclusiones, IV. Recomendaciones y V Anexo.



EVALUACIÓN ANUAL DEL PLAN OPERATIVO INSTITUCIONAL 2021

I. RESUMEN EJECUTIVO

La evaluación anual del Plan Operativo Institucional 2021, permite identificar alertas tempranas para la mejora continua bajo el enfoque de gestión por resultados en el marco de modernización de la gestión pública.

El seguimiento y evaluación de las actividades operativas e inversiones, determina el nivel de cumplimiento de metas de las acciones estratégicas institucionales y de los objetivos institucionales del Plan Estratégico Institucional 2021 – 2025 que se encuentra articulado al Plan de Desarrollo Regional Puno al 2021 y a la Política General de Gobierno al 2021.

El nivel de cumplimiento de las metas físicas en actividades operativas e inversiones es de 68.60%; el mismo que, se encuentra explicado por algunos procesos administrativos burocráticos y por el retraso en la contratación de personal por la modalidad CAS y contrato en plaza orgánica del Decreto Legislativo N° 276.

El Plan Operativo Institucional 2021 aprobado y consistenciado con el Presupuesto Institucional de Apertura de S/. 369,680,916 de la Unidad Ejecutora 902 Sede Central, ha sufrido variaciones presupuestales, durante el año 2021, generándose el Presupuesto Institucional Modificado que asciende a S/. 433,320,481 para la ejecución de 359 actividades operativas e inversiones; el mismo que, se incrementó en S/. 62,268,398, que representa el 17.21% respecto al POI consistente con el PIA 2021; mientras que, la ejecución acumulada asciende a S/. 198,242,587 que representa el 45.75% de ejecución financiera.

Las modificaciones mencionadas, están explicados por la incorporación de 107 actividades operativas e inversiones; los mismos que, están distribuidos en 17 actividades operativas y 90 proyectos de inversión.

El Plan Estratégico Institucional 2021 – 2025 del Gobierno Regional de Puno, contempla 13 objetivos estratégicos institucionales y 62 acciones estratégicas institucionales, de los cuales 11 objetivos y 37 acciones fueron implementados por la Unidad Ejecutora Sede Central; que ha ejecutado 359 actividades operativas e inversiones por el monto de S/. 198,242,587.

Respecto al avance físico promedio de los objetivos estratégicos institucionales, es el siguiente: 46.00% en el OEI.01: Reducir la desnutrición crónica; anemia y mortalidad materna neonatal en la población; en tanto que, 58.67% en el OEI.02: Mejorar los niveles de logros de aprendizaje en los (as) estudiantes de educación básica; mientras que, 75.85% en el OEI.03: Fortalecer la gestión institucional; 83.00% en el OEI.04: Impulsar la competitividad de las principales cadenas productivas de la región Puno; 86.00% OEI.06: Promover la actividad minera y energía eléctrica de la región de Puno; 70.00% en el OEI.07: Promover el empleo adecuado de la población económicamente activa ocupada de la región Puno; 70.50% en el OEI.08: Promover el turismo con servicios de calidad en la región de Puno; 76.00% en el OEI.09: Mejorar la infraestructura vial de los corredores económicos de la región Puno; 78.25% en el OEI.10: Mejorar el manejo sostenible de los recursos naturales de la región Puno; 70.00% en el OEI.12: Mejorar el sistema de gestión ambiental de la región Puno y 74.25% en el OEI.13: Reducir la vulnerabilidad ante el riesgo de desastres naturales.



Es necesario señalar que, algunos objetivos estratégicos institucionales y acciones estratégicas institucionales, son implementados por las unidades ejecutoras: Dirección Regional de Educación, 14 UGELs del sector educación, Dirección Regional de Salud, 12 REDES del sector salud, Pesquería, Agricultura, Transporte, PRORRIDRE y PRADERA.

Respecto al avance físico por funciones, se ha ejecutado 359 actividades operativas e inversiones en 19 funciones para el cumplimiento de la misión institucional, objetivos y acciones estratégicas institucionales del Gobierno Regional de Puno; de los cuales 04 funciones como son: Cultura y deporte, previsión social, deuda pública e industria, concentran 09 actividades operativas e inversiones, con avance físico de 100%; en seguida, se encuentran 06 funciones como son: Minería, orden público y seguridad, planeamiento, gestión y reserva de contingencia, transporte, turismo, y vivienda y desarrollo urbano, que concentran 228 actividades operativas e inversiones, con avance físico en el rango de 75% a 99%; luego se encuentran 07 funciones como son: Agropecuaria, ambiente, comercio, educación, pesca, protección social y trabajo, que concentran 92 actividades operativas e inversiones, con avance físico en el rango de 50% - 74% y se encuentran 02 funciones como son: Salud y saneamiento, que concentran 30 actividades operativas e inversiones, con avance físico por debajo del 49%.

En tanto que, en 40 centros de costo, se ha ejecutado 359 actividades operativas e inversiones; de este total, 04 centros de costo concentran 18 actividades operativas e inversiones con avance físico de 100% con presupuesto ejecutado de S/. 16,659,598, éste avance físico importante de cumplimiento de meta, esta motivado por las gestiones de cooperación interinstitucional, reuniones técnicas multisectoriales, participación activa del personal en algunos centros de costo y algunas reprogramaciones físico – financiero por el Estado de Emergencia Nacional COVID-19; mientras que, en 20 centros de costo, se concentran 110 actividades operativas e inversiones con avance físico entre 75% a 99% con presupuesto ejecutado de S/. 35,470,343; luego, en 10 centros de costos, se concentran 200 actividades operativas e inversiones con avance físico entre 50% a 74% con presupuesto ejecutado de S/. 144,262,475 y en 06 centros de costo, se concentran 31 actividades operativas e inversiones con avance físico por debajo de 49% con presupuesto ejecutado de S/. 1,850,172; este último avance físico, esta explicado por algunos procesos administrativos burocráticos y el retraso en la contratación de personal por la modalidad CAS y contrato por suplencia en plaza orgánica del Decreto Legislativo N° 276.

En la provincia de San Antonio de Putina, se registró avance de 100% que corresponde a 03 actividades operativas e inversiones; mientras que, en el rango de 75% a 99% de avance físico se encuentran las provincias de Puno, Azángaro y Huancané; en estas provincias en conjunto se han ejecutado 270 actividades operativas e inversiones; en tanto que, en el rango de 50% a 74%, se encuentran las provincias de Carabaya, San Román, Sandía y Yunguyo; finalmente, con avance físico por debajo de 49% se encuentran las provincias de Chucuito, El Collao, Lampa, Melgar y Moho.

Es necesario precisar que, en algunos objetivos y acciones estratégicas institucionales, funciones, centros de costo y provincias, se muestra avances físicos importantes, motivado por las gestiones de cooperación interinstitucional, reuniones técnicas multisectoriales, participación activa del personal en algunos centros de costo y reprogramaciones físico – financiero por el Estado de Emergencia Nacional COVID-19.

II. ANÁLISIS DEL CUMPLIMIENTO DE LAS METAS FÍSICAS Y FINANCIERAS DE LAS ACTIVIDADES OPERATIVAS E INVERSIONES

2.1. Modificaciones

El Plan Operativo Institucional 2021 aprobado y consistenciado con el Presupuesto Institucional de Apertura de S/. 369,680,916 de la Unidad Ejecutora 902 Sede Central, ha sufrido variaciones presupuestales en el aplicativo CEPLAN V.01 durante el año 2021, generándose el Presupuesto Institucional Modificado que asciende a S/. 433,320,481 para la ejecución de 359 actividades operativas e inversiones; incrementándose en S/. 63,639,565, que representa el 17.21% respecto al POI consistente con el PIA. La ejecución acumulada asciende a S/. 198,242,587 que representa el 45.75% de ejecución financiera.

La ejecución de 359 actividades operativas e inversiones en los 40 centros de costo, contribuye al cumplimiento de metas de las acciones y objetivos estratégicos institucionales, establecidos en el Plan Estratégico Institucional PEI 2021-2025 del Pliego Gobierno Regional de Puno, para fortalecer la gestión pública moderna, eficiente, eficaz y transparente.

Del total de 40 centros de costo, la Gerencia Regional de Infraestructura, concentra la mayor cantidad de actividades operativas e inversiones, porque ésta gerencia ejecuta los proyectos de inversión pública referidos a las funciones de salud, educación, transporte y entre otras funciones.

TABLA N° 1 - A: MODIFICACIONES DEL PLAN OPERATIVO SEGÚN CENTROS DE COSTOS

CC Código	Centro de Costos	POI Modificado 3/	
		N° AO	Financiamiento
01.01	Gobernación Regional	3	688,701
01.02	Consejo Regional	3	1,155,889
01.03	Órgano de Control Institucional	2	447,565
01.04	Procuraduría Pública Regional	6	332,639
01.05	Oficina de Comunicaciones y Relaciones Públicas	5	648,178
01.06	Gerencia General Regional	4	837,293
01.07	Oficina Regional de Asesoría Jurídica	2	427,606
01.08.01	Gerencia Regional de Planeamiento, Presupuesto y Acondicionamiento Territorial	2	2,390,391
01.08.02	Sub Gerencia de Planeamiento	11	433,124
01.08.02.02	Oficina de Tecnologías de Información y Comunicación	5	97,802
01.08.03	Sub Gerencia de Presupuesto	9	9,226,318
01.08.04	Sub Gerencia de Programación de Inversiones y Cooperación Técnica Internacional	7	122,022
01.08.05	Sub Gerencia de Modernización y Desarrollo Institucional	9	303,094
01.08.06	Sub Gerencia de Acondicionamiento Territorial	12	222,133
01.09.01	Oficina de Administración	5	11,889,200
01.09.02	Oficina de Contabilidad	2	368,538
01.09.03	Oficina de Tesorería	3	499,467
01.09.04	Oficina de Bienes Regionales	8	112,716
01.09.05	Oficina de Recursos Humanos	6	3,160,411

CC Código	Centro de Costos	POI Modificado 3/	
		N° AO	Financiamiento
01.09.06	Oficina de Abastecimientos y Servicios Auxiliares	4	140,624
01.09.07	Oficina de Equipo Mecanico	2	1,825,903
01.10	Oficina Regional de Supervisión y Liquidación de Proyectos	3	0*
01.11	Gerencia Regional de Desarrollo Económico	46	8,323,012
01.12	Gerencia Regional de Desarrollo Social	25	78,112,053
01.12.02	Oficina de Discapacitados	1	10,000
01.12.03	Asilo de Ancianos Virgen del Rosario de Chucuito	1	41,832
01.13	Gerencia Regional de Infraestructura	79	278,249,567
01.14.01	Sub Gerencia de Recursos Naturales	22	5,125,742
01.14.02	Sub Gerencia de Gestión Ambiental	16	355,926
01.14.03	Oficina Regional de Gestión del Riesgo de Desastres y Seguridad	10	2,316,956
01.15	Dirección de Estudios de Pre Inversión	7	1,526,781
01.16.01	Proyecto Especial Camélidos Sudamericanos - PECSA	1	6,524,237
01.16.02	Proyecto Especial Truchas Titicaca - PETT	1	5,174,336
01.17	Dirección Regional de Trabajo y Promoción del Empleo	9	2,615,559
01.18	Archivo Regional Puno	6	1,153,432
01.19.01	Dirección de Turismo	4	1,183,548
01.20	Dirección Regional de Energía y Minas	9	3,764,307
01.21	Aldea Infantil Virgen de la Candelaria Salcedo - Puno	2	683,584
01.22	Aldea Infantil Capachica - Puno	2	406,030
01.23	Dirección de Vivienda y Construcción	5	2,423,964
Total		359	433,320,481

Nota: N° AO considera tanto a AO comunes como a AO que son inversiones.

3/ Cifras del POI modificado en evaluación (Menú/Reporte POI/Exportar). Se considera solo a las AO/inversiones activas y con meta física distinta de cero.

(*) El pago de personal contratado esta a cargo de proyectos de inversión.

Fuente: Registros del Aplicativo Ceplan V.01

En el año 2021, se han incorporado 107 actividades operativas e inversiones; los mismos que, están distribuidos en 17 actividades operativas e inversiones entre los que resaltan están la transferencia financiera, mantenimiento y reparación de equipo mecánico, fortalecimiento de capacidades a prestadores, GL - ATM y GR - D/GRVCS; mientras que, 90 proyectos de inversión, entre los que destacan la adquisición de planta generadora de oxígeno medicinal; servicios de salud del Centro de Salud Zepita y adquisición de ambulancia rural para cincuenta y tres establecimientos de salud I.4, I.2 y 3.

2.2. Evaluación de cumplimiento de las actividades operativas e Inversiones

2.2.1. Avance físico de las actividades operativas e inversiones por objetivos estratégicos

El Plan Estratégico Institucional 2021 – 2025 del Gobierno Regional de Puno, contempla 13 objetivos estratégicos institucionales y 62 acciones estratégicas institucionales, de los cuales fueron implementados 11 objetivos y 37 acciones por la Unidad Ejecutora Sede Central, mediante la ejecución de 359 actividades operativas e inversiones por el

monto de S/. 198,242,587; de acuerdo al reporte de la Tabla N° 2; los mismos que, se encuentran alineados a las acciones y objetivos estratégicos institucionales del PEI 2021-2025.

El nivel de cumplimiento de las metas físicas de las actividades operativas e inversiones es de 68.60%; dado que, algunos procesos administrativos son burocráticos y debido al retraso en la contratación de personal por la modalidad CAS y contrato por suplencia en plaza orgánica del Decreto Legislativo N° 276.

En el OEI.01: Reducir la desnutrición crónica; anemia y mortalidad materna neonatal en la población, se han ejecutado 33 actividades operativas e inversiones en 04 acciones estratégicas institucionales, con avance físico promedio de 46.00%; destacando con mayor avance la AEI.01.06: Asistencia con dosis completa oportuna de micronutrientes y hierro para niños (as) de 6 a 36 meses, que tiene 02 actividades operativas e inversiones, relacionado al proyecto mejoramiento del estado nutricional en la primera infancia zona circunlacustre y al monitoreo, supervisión, evaluación y control del Programa Articulado Nutricional; mientras que, con menor avance se encuentra la AEI.01.04: vigilancia del agua para consumo humano oportuno en centros poblados, que cuenta con 05 actividades operativas e inversiones, referidos a la operación y mantenimiento; monitoreo; educación sanitaria para hogares rurales y prestadores de servicio de agua y disposición sanitaria de excretas.

En el OEI.02: Mejorar los niveles de logros de aprendizaje en los (as) estudiantes de educación básica; técnico productivo y no universitaria, se han ejecutado 31 actividades operativas e inversiones, con avance físico promedio de 58.67%; resaltando con mayor avance la AEI.02.01: Servicios de educación oportuna; integral y de calidad a la población de educación básica, que tiene 02 actividades operativas e inversiones, entre los principales, están el I.S.T Manuel Nuñez Butron de Juliaca y el Instituto Superior ISEPA de Ayaviri - Melgar; en tanto que, con menor avance se encuentra la AEI.02.03: Acceso a servicios de educación de calidad para la población de 3 a 16 años, que cuenta con 09 actividades operativas e inversiones; entre ellos están la I.E.I. Machamarca – Yunguyo, I.E.I. Umuchi – Moho, I.E.I. San José – Juliaca.

En el OEI.03: Fortalecer la gestión institucional, se han ejecutado 158 actividades operativas e inversiones, con avance físico promedio de 72.85%; encontrándose con mayor avance la AEI.03.14: Infraestructura deportiva moderna para práctica del deporte de alta competencia de la región Puno, que tiene registrado 05 actividades operativas e inversiones, que son: Coliseo cubierto de Huanacáné, estadio Guillermo Rosamedina de Juliaca, estadio Cesar Rapul Carrera de Azangaro, Estadio modelo de llave y servicios deportivo recreacional en el club del pueblo de Puno; sin embargo, con menor avance se encuentra la AEI.03.07: Programas de desarrollo integral en zonas de frontera y limítrofes, que cuenta con 12 actividades operativas e inversiones, entre ellos están: El saneamiento de Ordenamiento Territorial Interdepartamental y provincial, levantamiento de observaciones al Estudio de Diagnóstico y Zoonificación.

En el OEI.04: Impulsar la competitividad de las principales cadenas productivas de la región Puno, se han ejecutado 34 actividades operativas e inversiones, con avance físico promedio de 39.67%; en este objetivo destaca con mayor avance la AEI.04.01: Capacitación y asistencia técnica integral y focalizada para productores agropecuarios, con 28 actividades operativas e inversiones, entre ellos se encuentran el proyecto: Cadena de valor de la fibra de alpaca, cadena productiva de cafés especiales, planes de negocio – PROCOMPITE; en tanto que, con menor avance se encuentra la AEI.04.04: Capacitación técnica integral focalizada para microempresarios de confecciones de



prendas de vestir, con 02 actividades operativas e inversiones que corresponde a 02 planes de negocio - PROCOMPITE que no fueron implementados.

En el OEI.06: Promover la actividad minera y energía eléctrica de la región de Puno, se han ejecutado 10 actividades operativas e inversiones, con avance físico promedio de 86.00%; este objetivo cuenta con la AEI.06.01: Proceso de formalización oportuna de pequeños mineros y mineros artesanales, en donde destaca el seguimiento y fortalecimiento a la gestión sectorial, autorización con otorgamiento de títulos de concesión, implementación y mantenimiento de la ventanilla única de formalización, inspección y fiscalización y evaluación y aprobación de instrumentos ambientales.

En el OEI.07: Promover el empleo adecuado de la población económicamente activa ocupada, se han ejecutado 08 actividades operativas e inversiones, con avance físico promedio de 70.00%; este objetivo cuenta con la AEI.07.01: Capacitación laboral permanente y oportuna para la PEA ocupada, resaltando la actividad operativa sobre la atención de servicios de intermediación laboral, gestión administrativa y atención en absolución de consultas en materia laboral.

En el OEI.08: Promover el turismo con servicios de calidad en la región Puno, se han ejecutado 10 actividades operativas e inversiones, con avance físico promedio de 70.50%; destacando con mayor avance la AEI.08.01: Capacitación integral para las empresas prestadoras de servicios turísticos, que cuenta con 05 actividades operativas e inversiones, entre ellos, la implementación del COREFAR y PERDAR, formalización, constitución, organización y acceso al mercado, inscripción y renovación del Registro Nacional del Artesano, capacitación y asistencia técnica, seguimiento de tendencias de nuevos productos y diseño, organización del concurso maestro regional de la artesanía; monitoreo del PERX y CERX, participación de empresas en ferias, rueda de negocios con capacitación y asistencias técnicas en coordinación con el MINCETUR y PROMPERU; mientras que, con menor avance físico esta la AEI.08.02: Capacitación en forma permanente en líneas de producción y comercialización a los (as) artesanos (as), que tiene 05 actividades operativas e inversiones que comprenden 05 planes de negocio PROCOMPITE.

En el OEI.09: Mejorar la infraestructura vial de los corredores económicos, se han ejecutado 24 actividades operativas e inversiones, con avance físico promedio de 76.00%; cabe precisar que este objetivo cuenta con la AEI.09.01: Infraestructura vial con mantenimiento rutinario y periódico oportuno para la población, que cuenta 24 actividades operativas, entre los que destacan están: Carretera Arapa – Chupa tramo I; Carretera Calacota - Santa Rosa de Huayllata de Ilave; Carretera Chuallhuamayo del distrito de Ayapata; Via Pampa Blanca – La Rinconada – Cerro Lunar de Ananea; Carretera Azaganro – San Juan de Salinas – Chupa tramo II y III; Carretera desvío Caracara-Lampa-Cabanilla-Cabanillas tramo II; Carretera Circuito Lago Sagrado de Los Incas; Carretera Kelluyo – Pisacoma tramo I y II.

En el OEI.10: Mejorar el manejo sostenible de los recursos naturales de la región Puno, se han ejecutado 22 actividades operativas e inversiones, con avance físico promedio de 78.25%; resaltando con mayor avance la AEI.10.01: Estrategias de capacidad adaptativa de ecosistemas y servicios públicos ante los efectos del cambio climático en la región Puno, que tiene 08 actividades operativas; entre ellos, se encuentran los estudios para conservación de ecosistemas, aprobación del reglamento de los miembros del Consejo Regional de Cambio Climático, capacitación en gestión del cambio climático, implementación y aplicación de la estratégica regional de cambio climático; en tanto que, con menor avance se encuentra la AEI.10.02: Implementación del plan de acción y estrategias oportuna para la adaptación del cambio climático de la

población, con 02 actividades operativas, que corresponde a los proyectos: Protección contra inundaciones en el centro poblado de Yanamayo y el sector de Yurajmayo, margen izquierda del río Tambopata, distrito de San Juan del Oro - Sandía y el servicio de protección frente a tormentas eléctricas en 04 provincias del departamento de Puno.

En el OEI.12: Mejorar el sistema de gestión ambiental, se han ejecutado 16 actividades operativas, con avance físico promedio de 70.00%; en este objetivo destacó la AEI.12.01: Información de instrumentos de gestión ambiental para las entidades públicas, privadas y población, con 16 actividades operativas, entre ellos se encuentran: Asistencia y seguimiento al informe de gestión ambiental, implementación de instrumentos legales de fiscalización ambiental, aprobación del Plan Anual de Fiscalización Ambiental, informes en educación, cultura y ciudadanía ambiental, seguimiento y funcionamiento de las escuelas ecoeficientes, reuniones de trabajo de la Comisión Ambiental Regional, seguimiento a las actividades de fiscalización ambiental, implementación del enfoque de ecoeficiencia, informe técnico en gestión de conflictos socioambientales y socialización del Sistema Nacional de Evaluación de Impacto Ambiental.

En el OEI.13: Reducir la vulnerabilidad ante el riesgo de desastres naturales y antrópicos, se han ejecutado 10 actividades operativas e inversiones, con avance físico promedio de 74.25%; resaltando la AEI.13.01: Capacidad instalada para la preparación y respuesta frente a emergencias y desastres, con 02 actividades operativas e inversiones relacionados al desarrollo de los centros y espacios de monitoreo de emergencias y desastres y administración y almacenamiento de kits para la asistencia frente a emergencias y desastres; en tanto que, con menor avance se encuentra la AEI.13.02: Estudios para la estimación del riesgo de desastres de la región Puno, con 01 actividad operativa, sobre elaboración de estudios para establecer el riesgo a nivel territorial.


Es necesario precisar que, en algunas acciones estratégicas se muestra avance físico superior a 95%, motivado por las gestiones de cooperación interinstitucional, reuniones técnicas multisectoriales, participación activa del personal en algunos centros de costo y reprogramaciones físico – financiero por el Estado de Emergencia Nacional COVID-19.

Finalmente, en esta evaluación existen algunos objetivos y acciones estratégicas institucionales del PEI 2021-2025, que no se visualizan, toda vez su implementación esta a cargo de las siguientes unidades ejecutoras: Dirección Regional de Educación, 14 UGELs del sector educación, Dirección Regional de Salud, 12 REDES del sector salud, Pesquería, Agricultura, Transporte, PRORRIDRE y PRADERA.



TABLA N° 2: EJECUCIÓN DEL POI MODIFICADO POR ELEMENTOS DEL PEI


Código	Descripción	Prioridad	N° de AO/Inversión 1/	Seguimiento financiero 2/	Ejecución física			
					1° Semestre 3/	2° Semestre 3/	3° Semestre 3/	Annual 4/
OEI.01	Reducir la desnutrición crónica; anemia y mortalidad materna neonatal en la población	1						
AEI.01.04	Vigilancia del agua para consumo humano oportuno en centros poblados	3	5	369,682	0 %	24 %	20 %	
AEI.01.06	Asistencia con dosis completa oportuna de micronutrientes y hierro para niños (as) de 6 a 36 meses	8	2	199,169	58 %	233 %	99 %	
AEI.01.10	Atención prenatal integral para gestante reenforcada	12	2	7,824,790	45 %	0 %	24 %	
AEI.01.15	Atención de salud oportuna para población en riesgo por causas externas	13	24	36,564,376	68 %	31 %	41 %	
OEI.02	Mejorar los niveles de logros de aprendizaje en los (as) estudiantes de educación básica; técnico productivo y no universitaria	2						
AEI.02.01	Servicios de educación oportuna; integral y de calidad a la población de educación básica	1	20	16,180,910	67 %	65 %	72 %	
AEI.02.03	Acceso a servicios de educación de calidad para la población de 3 a 16 años	3	9	2,192,493	79 %	30 %	30 %	
AEI.02.04	Servicio educativo integral y de calidad a los (as) estudiantes de educación superior no universitaria	4	2	8,283,496	49 %	74 %	74 %	
OEI.04	Impulsar la competitividad de las principales cadenas productivas de la región Puno	3						
AEI.04.01	Capacitación y asistencia técnica integral y focalizada para productores agropecuarios	2	28	10,579,346	83 %	39 %	61 %	
AEI.04.03	Transferencia tecnológica focalizada para productores de trucha	3	4	4,674,777	54 %	98 %	58 %	
AEI.04.04	Capacitación técnica integral focalizada para microempresarios de confecciones de prendas de vestir	5	2	0	S.P.	0 %	0 %	
OEI.09	Mejorar la infraestructura vial de los corredores económicos de la región Puno	4						
AEI.09.01	Infraestructura vial con mantenimiento rutinario y periódico oportuno para la población	1	24	46,311,605	76 %	82 %	76 %	



Código	Descripción	Prioridad	N° de AO/Inversión 1/	Seguimiento financiero 2/	Ejecución física		
					1° Semestre 3/	2° Semestre 3/	Anual 4/
OEI.10	Mejorar el manejo sostenible de los recursos naturales de la región Puno	5					
AEI.10.01	Estrategias de capacidad adaptativa de ecosistemas y servicios públicos ante los efectos del cambio climático en la región Puno	1	8	59,471	33 %	110 %	81 %
AEI.10.02	Implementación del plan de acción y estrategias oportuna para la adaptación del cambio climático de la población	2	2	1,366,347	84 %	42 %	71 %
AEI.10.04	Gestión sistematizada de recursos hídricos de las cuencas de la región Puno	4	7	3,482,938	82 %	38 %	81 %
AEI.10.05	Estrategias adecuadas de conservación de especies de flora y fauna silvestre	6	5	12,212	62 %	75 %	80 %
OEI.12	Mejorar el sistema de gestión ambiental de la región Puno	7					
AEI.12.01	Información de instrumentos de gestión ambiental para las entidades públicas; privadas y población	1	16	331,883	67 %	74 %	70 %
OEI.03	Fortalecer la gestión institucional	8					
AEI.03.01	Infraestructura y equipamiento mejorado en las instituciones públicas	1	6	1,835,494	71 %	50 %	49 %
AEI.03.04	Instrumentos de gestión implementados en las dependencias del Gobierno Regional	2	54	5,659,050	82 %	85 %	80 %
AEI.03.13	Procesos técnicos de sistemas administrativos implementados oportunamente en GOREPUNO	3	30	18,198,884	93 %	86 %	91 %
AEI.03.03	Capacidades fortalecidas de manera permanente a los servidores públicos	4	5	279,118	75 %	100 %	86 %
AEI.03.02	Conectividad institucional fortalecida en las entidades públicas	5	11	688,900	83 %	87 %	86 %
AEI.03.08	Puesta en valor del patrimonio documental de la región Puno	6	6	1,022,382	84 %	63 %	72 %
AEI.03.07	Programas de desarrollo integral en zonas de frontera y limitrofes	7	12	138,999	16 %	10 %	14 %
AEI.03.11	Recursos y bienes gestionados en forma oportuna de GOREPUNO	8	11	8,008,406	74 %	85 %	78 %
AEI.03.10	Procesos y espacios de participación ciudadana fortalecida en la gestión pública regional	9	6	1,788,275	65 %	73 %	71 %
AEI.03.12	Proyectos de inversión transferidos oportunamente para su mantenimiento y operación	10	3	0	183 %	122 %	97 %



Código	Descripción	Prioridad	N° de AO/Inversión 1/	Seguimiento financiero 2/	Ejecución física		
					1° Semestre 3/	2° Semestre 3/	Annual 4/
AEI.03.14	Infraestructura deportiva moderna para práctica del deporte de alta competencia de la región Puno	11	5	13,774,851	100 %	99 %	99 %
AEI.03.09	Registros sistematizados de bienes del Gobierno Regional Puno	12	8	108,077	60 %	94 %	73 %
AEI.03.06	Atención psicológica especializada; preventiva e integral a personas y familias víctimas de feminicidio	14	4	398,204	63 %	43 %	51 %
OEI.08	Promover el turismo con servicios de calidad en la región de Puno	9					
AEI.08.01	Capacitación integral para las empresas prestadoras de servicios turísticos	1	5	1,084,269	91 %	80 %	86 %
AEI.08.02	Capacitación en forma permanente en líneas de producción y comercialización a los (as) artesanos (as)	2	5	324,872	25 %	0 %	55 %
OEI.07	Promover el empleo adecuado de la población económicamente activa ocupada de la región Puno	10					
AEI.07.01	Capacitación laboral permanente y oportuna para la PEA ocupada en la región Puno	1	8	1,674,045	70 %	70 %	70 %
OEI.06	Promover la actividad minera y energía eléctrica de la región de Puno	11					
AEI.06.01	Proceso de formalización oportuna de pequeños mineros y mineros artesanales	2	10	2,733,967	70 %	130 %	86 %
OEI.13	Reducir la vulnerabilidad ante el riesgo de desastres naturales y antrópicos	12					
AEI.13.01	Capacidad instalada para la preparación y respuesta frente a emergencias y desastres en la región Puno	1	2	1,895,297	85 %	107 %	100 %
AEI.13.02	Estudios para la estimación del riesgo de desastres de la región Puno	2	1	79,430	0 %	S.P.	50 %



Código	Descripción	Prioridad	N° de AO/Inversión 1/	Seguimiento financiero 2/	Ejecución física		
					1° Semestre 3/	2° Semestre 3/	Anual 4/
AEI.13.03	Gestión del riesgo de desastres y adaptación al cambio climático de la población vulnerable	3	2	44,247	17 %	100 %	75 %
AEI.13.04	Prácticas seguras frente al riesgo de desastres para la resiliencia de la población vulnerable	4	5	72,327	1 %	205 %	72 %
Total				198,242,587			68.60%

1/ Se contabilizan AO/inversiones con meta física anual mayor a cero.


2/ Sumatoria del seguimiento financiero de AO/inversiones, durante los meses comprendidos en el periodo en evaluación.

3/ Se calcula como el promedio simple de la ejecución de las AO/Inversión respecto a su meta semestral, agrupadas por AEI. Los cálculos consideran sólo a las AO que cuentan con meta física en el semestre.

4/ 1) Se calcula como el promedio simple de la ejecución de las AO/Inversión respecto a su meta anual, agrupadas por AEI. Los cálculos consideran sólo a las AO que cuentan con meta física anual.

(S.P.) Sin programación.

Fuente: Información del aplicativo CEPLAN V.01.



2.2.2. Avance físico de las actividades operativas e inversiones por función

Durante el año 2021, se ha ejecutado 359 actividades operativas e inversiones por un monto de S/. 198,242,587 en 19 funciones que es el nivel máximo de agregación de las acciones del Estado, para el cumplimiento de la misión institucional, objetivos y acciones estratégicas institucionales del Pliego 458 Gobierno Regional del Departamento de Puno.

En 04 funciones registran avance físico de 100%, que corresponde a 09 actividades operativas e inversiones, los cuales son: 06 en cultura y deporte, 01 en industria, 01 en deuda pública y 01 en previsión social.

En el rango de 75% - 99% de avance físico, se encuentran 228 actividades operativas e inversiones, los cuales son: 08 en Minería, 10 en orden público y seguridad, 180 en planeamiento, gestión y reserva de contingencia, 25 transporte, 04 turismo y 01 vivienda y desarrollo urbano.

En el rango de 50% - 74% de avance físico, se encuentran 92 actividades operativas e inversiones, los cuales son: 35 en agropecuaria, 04 en ambiente, 02 en comercio, 33 en educación, 04 en pesca, 05 en protección social y 09 en trabajo, que contribuyen directamente al objetivo de impulsar la competitividad de las cadenas productivas a cargo de la Gerencia Regional de Desarrollo Económico y la Gerencia Regional de Infraestructura.

Mientras que, las funciones de salud con 25 actividades operativas e inversiones y saneamiento, con 05 actividades operativas e inversiones, se encuentran por debajo del 50% de avance físico.

Es necesario precisar que, en algunas funciones se muestra avance físico superior a 75%; el mismo que, esta motivado por las gestiones de cooperación interinstitucional, reuniones técnicas multisectoriales, participación activa del personal en algunos centros de costo y reprogramaciones físico – financiero por el Estado de Emergencia Nacional COVID-19.



TABLA N° 3: AVANCE DE EJECUCIÓN FÍSICA DEL POI MODIFICADO POR FUNCIONES DEL ESTADO

Código	Descripción	N° de AO/Inversión 1/	Seguimiento financiero 2/	Ejecución Física		
				1° Semestre 3/	2° Semestre 3/	Annual 4/
10	Agropecuaria	35	10,802,779	69 %	25 %	53 %
17	Ambiente	4	3,532,381	21 %	50 %	50 %
08	Comercio	2	348,163	40 %	113 %	50 %
21	Cultura y Deporte	6	13,791,500	100 %	99 %	100 %
25	Deuda Publica	1	6,825,635	100 %	100 %	100 %
22	Educación	33	28,008,630	71 %	54 %	61 %
14	Industria	1	37,208	S.P.	100 %	100 %
13	Minería	8	2,483,029	63 %	138 %	83 %
05	Orden Publico y Seguridad	10	3,110,061	23 %	172 %	80 %
11	Pesca	4	4,674,777	54 %	98 %	58 %
03	Planeamiento, Gestion y Reserva de Contingencia	180	19,406,480	75 %	76 %	75 %
24	Prevision Social	1	2,523,894	100 %	100 %	100 %
23	Proteccion Social	5	1,416,336	93 %	34 %	54 %
20	Salud	25	43,694,704	65 %	44 %	46 %
18	Saneamiento	5	369,682	0 %	24 %	20 %
07	Trabajo	9	1,823,598	73 %	72 %	73 %
15	Transporte	25	54,080,056	78 %	82 %	77 %
09	Turismo	4	1,057,425	93 %	100 %	97 %
19	Vivienda y Desarrollo Urbano	1	256,250	S.P.	93 %	93 %
	Total	359	198,242,587			

1/ Se contabilizan AO/inversiones con meta física anual mayor a cero.

2/ Sumatoria del seguimiento financiero de AO/inversiones, durante los meses comprendidos en el periodo en evaluación.

3/ Se calcula como el promedio simple de la ejecución física de las AO/Inversión respecto a su meta semestral. Se considera sólo a las AO que cuentan con meta física en el semestre.

4/ Se calcula como el promedio simple de la ejecución de las AO/Inversión respecto a su meta anual. Se considera sólo a las AO que cuentan con meta física anual. Fuente: Información del aplicativo CEPIAN V.01.



2.2.3. Avance físico de las actividades operativas e inversiones por centros de costo

En el año 2021, la Sede Central del Gobierno Regional de Puno, cuenta con 40 centros de costo que ejecutaron 359 actividades operativas e inversiones.

En 04 centros de costo registran avance físico de 100%, que corresponde a 18 (5.01%) actividades operativas e inversiones, con presupuesto ejecutado de S/. 16,659,598; éste avance físico de cumplimiento de metas, esta motivado por las gestiones de cooperación interinstitucional, reuniones técnicas multisectoriales virtuales participación activa del personal en algunos centros de costo y reprogramaciones físico – financiero por el Estado de Emergencia Nacional COVID-19.

En el rango de 75% - 99% de avance físico, se encuentran 20 centros de costo, que han ejecutado 110 actividades operativas e inversiones, el mismo que representa el 30.64% del total y el presupuesto ejecutado es S/. 35,470,343.

En el rango de 50% - 74% de avance físico, están 10 centros de costo, que han ejecutado 200 actividades operativas e inversiones que representa el 55.71% del total y el presupuesto ejecutado es S/. 144,262,475.

En tanto que, con avance físico por debajo de 49%, se encuentran 06 centros de costo, donde se ejecutaron 31 actividades operativas e inversiones que representa el 8.64% del total y el presupuesto ejecutado es S/. 1,850,172; éste bajo nivel de avance físico, esta motivado por algunos procesos administrativos burocraticos y el retraso en la contratación de personal por la modalidad CAS y contrato en plaza organica del Decreto Legislativo N° 276.

Es necesario precisar que, en algunos centros de costo, se muestra avance físico importante; el mismo que, esta explicado por las gestiones de cooperación interinstitucional, reuniones técnicas multisectoriales, participación activa del personal en algunos centros de costo y reprogramaciones físico – financiero por el Estado de Emergencia Nacional COVID-19.



TABLA N° 4: AVANCE DE LA EJECUCIÓN DEL POI MODIFICADO POR CENTROS DE COSTO

Código	Centro de Costo	N° de AO/Inversión 1/	Seguimiento Financiero 2/	Ejecución Física			
				1° Semestre 3/	2° Semestre 3/	3° Semestre 3/	4° Semestre 3/
01.01	Gobernación Regional	3	653,228	67 %	94 %	94 %	84 %
01.02	Consejo Regional	3	1,135,047	63 %	53 %	53 %	58 %
01.03	Órgano de Control Institucional	2	434,546	40 %	0 %	0 %	17 %
01.04	Procuraduría Pública Regional	6	324,217	80 %	102 %	102 %	92 %
01.05	Oficina de Comunicaciones y Relaciones Públicas	5	610,455	100 %	100 %	100 %	100 %
01.06	Gerencia General Regional	4	795,336	72 %	100 %	100 %	76 %
01.07	Oficina Regional de Asesoría Jurídica	2	424,008	76 %	109 %	109 %	87 %
01.08.01	Gerencia Regional de Planeamiento, Presupuesto y Acondicionamiento Territorial	2	1,592,724	97 %	100 %	100 %	99 %
01.08.02	Sub Gerencia de Planeamiento	11	294,036	80 %	94 %	94 %	87 %
01.08.02.02	Oficina de Tecnologías de Información y Comunicación	5	78,445	67 %	97 %	97 %	89 %
01.08.03	Sub Gerencia de Presupuesto	9	9,225,779	100 %	60 %	60 %	100 %
01.08.04	Sub Gerencia de Programación de Inversiones y Cooperación Técnica Internacional	7	33,980	88 %	96 %	96 %	88 %
01.08.05	Sub Gerencia de Modernización y Desarrollo Institucional	9	220,197	71 %	43 %	43 %	43 %
01.08.06	Sub Gerencia de Acondicionamiento Territorial	12	138,999	16 %	10 %	10 %	14 %
01.09.01	Oficina de Administración	5	11,042,255	97 %	100 %	100 %	99 %
01.09.02	Oficina de Contabilidad	2	368,538	93 %	92 %	92 %	93 %
01.09.03	Oficina de Tesorería	3	499,467	100 %	100 %	100 %	100 %
01.09.04	Oficina de Bienes Regionales	8	108,077	60 %	94 %	94 %	73 %
01.09.05	Oficina de Recursos Humanos	6	2,803,012	80 %	100 %	100 %	89 %
01.09.06	Oficina de Abastecimientos y Servicios Auxiliares	4	139,705	94 %	100 %	100 %	98 %
01.09.07	Oficina de Equipo Mecánico	2	1,324,382	92 %	100 %	100 %	96 %
01.10	Oficina Regional De Supervisión y Liquidación de Proyectos	3	0	183 %	122 %	122 %	97 %
01.11	Gerencia Regional de Desarrollo Económico	46	5,426,688	74 %	45 %	45 %	60 %
01.12	Gerencia Regional de Desarrollo Social	25	22,397,777	85 %	75 %	75 %	70 %
01.12.02	Oficina de Discapacitados	1	9,600	33 %	0 %	0 %	17 %



Código	Centro de Costo	N° de AO/Inversión 1/	Seguimiento Financiero 2/	Ejecución Física		
				1° Semestre 3/	2° Semestre 3/	Annual 4/
01.12.03	Asilo de Ancianos Virgen del Rosario de Chucuito	1	41,832	48 %	100 %	66 %
01.13	Gerencia Regional de Infraestructura	79	110,750,310	66 %	60 %	60 %
01.14.01	Sub Gerencia de Recursos Naturales	22	4,920,968	53 %	65 %	80 %
01.14.02	Sub Gerencia de Gestión Ambiental	16	331,883	67 %	74 %	70 %
01.14.03	Oficina Regional de Gestión del Riesgo de Desastres y Seguridad	10	2,091,300	23 %	167 %	76 %
01.15	Dirección de Estudios de Pre Inversión	7	1,224,881	75 %	77 %	67 %
01.16.01	Proyecto Especial Camélidos Sudamericanos – PECSA	1	6,323,897	80 %	100 %	100 %
01.16.02	Proyecto Especial Truchas Típicaca - PETT	1	4,458,627	81 %	98 %	98 %
01.17	Dirección Regional de Trabajo y Promoción del Empleo	9	1,823,598	73 %	72 %	73 %
01.18	Archivo Regional Puno	6	1,022,382	84 %	63 %	72 %
01.19.01	Dirección de Turismo	4	1,057,425	93 %	100 %	97 %
01.20	Dirección Regional de Energía y Minas	9	2,669,660	66 %	134 %	84 %
01.21	Aldea Infantil Virgen de la Candelaria Salcedo - Puno	2	677,148	95 %	0 %	48 %
01.22	Aldea Infantil Capachica - Puno	2	398,497	90 %	86 %	88 %
01.23	Dirección de Vivienda y Construcción	5	369,682	0 %	24 %	20 %
	Total	359	198,242,587			


1/ Se contabilizan AO/inversiones con meta física anual mayor a cero.

2/ Sumatoria del seguimiento financiero de AO/inversiones, durante los meses comprendidos en el periodo en evaluación.

3/ Se calcula como el promedio simple de la ejecución de las AO/Inversión, respecto a su meta semestral, agrupadas por CC.

4/ Se calcula como el promedio simple de la ejecución de las AO/Inversión, respecto a su meta anual, agrupadas por CC.

Fuente: Información del aplicativo CEPLAN V.01.



2.2.4. Avance físico de las actividades operativas e inversiones por provincia.

En el año 2021, se han ejecutado 359 actividades operativas e inversiones en las 13 provincias del departamento de Puno.

Con avance físico de 100% se encuentra la provincia de San Antonio de Putina, que ha implementado 03 actividades operativas e inversiones, que representa el 0.84% del total y con presupuesto ejecutado de S/. 1,790,895; entre los que resaltan son: I.E.P. N° 72596 Cesar Vallejo de la ciudad de Putina y mejoramiento de la vía vecinal desvío Pampa Blanca – Rinconada – Cerro Lunar distrito de Ananea – San Antonio de Putina; motivado por las gestiones de cooperación interinstitucional, reuniones técnicas multisectoriales, participación activa del personal en algunos centros de costo y reprogramaciones físico – financiero por el Estado de Emergencia Nacional COVID-19.

En el rango de 75% - 99% de avance físico, se encuentran 03 provincias que son: Puno, Azángaro y Huancané, que han implementado 270 actividades operativas e inversiones, que representa el 75.21% del total y con presupuesto ejecutado de S/. 122,033,085; entre las actividades que destacan se encuentran: La construcción de cadena de frío; adquisición de equipo eléctrico y camión baranda; en el(la) Dirección Regional de Salud Distrito de Puno, provincia Puno, departamento Puno; mejoramiento del estadio municipal cesar raul carrera del distrito de Azángaro, provincia de Azángaro – Puno; planes de negocio - PROCOMPITE sobre granos andinos, transformación de leche de vacuno, valor agregado de la leche, talleres artesanales para artesanos en la provincia de Azángaro; mejoramiento de la carretera Arapa – Chupa tramo I; mejoramiento de la carretera Azangaro – San Juan de Salinas – Chupa tramo II; Institución Educativa Secundaria Agropecuaria de Cahuaya, distrito Rosaspata; Institución Educativa Secundaria Agropecuaria de Quello Quello, distrito Rosaspata y el levantamiento de observaciones al estudio de diagnóstico y zonificación de la provincia de Huancané.

En el rango de 50% - 74% de avance físico, están 04 provincias que son: Carabaya, San Román, Sandía y Yunguyo, que han implementado 51 actividades operativas e inversiones, que representa el 14.21% del total y con presupuesto ejecutado de S/. 45,785,114; entre las actividades que destacan se encuentran: La Institución Educativa Julio Gabancho Enriquez del distrito de Macusani; planes de negocio - PROCOMPITE sobre el valor agregado de la piña, producción de alevinos de trucha arco iris, producción de artesanía textil punto; cadena productiva de cafés especiales en Sandía y Carabaya; mejoramiento de la carretera Challhuamayo; construcción de puentes peatonales en Sandía y Carabaya; mejoramiento de la carretera Macusani – Abra Susuya; Institución Educativa Secundaria Cabanillas; Institución Educativa Primaria Domingo Savio de Juliaca; Institución Educativa Secundaria Santa Mónica de Juliaca; Institución Educativa Inicial San Isidro de Juliaca; planes de negocio - PROCOMPITE sobre transformación de leche de vacuno; mejoramiento de servicio transitabilidad vehicular y peatonal de la Av. Tambopata tramo Av. San Martín - Av. Circunvalación II de la ciudad de Juliaca (segunda etapa: tramo Av. Santa Rosa - Av. Circunvalación II) del distrito Juliaca; Institución Educativa Dante Nava de Patambuco; planes de negocio - PROCOMPITE sobre transformación de café de altura; infraestructura de integración vial entre Sandía y Patambuco y servicio de protección contra inundaciones en el centro poblado de Yanamayo y el sector de Yurajmayo, margen izquierda del río Tambopata, distrito de San Juan del Oro.



En tanto que, con avance físico por debajo de 49%, se encuentran 05 provincias que son: Chucuito, El Collao, Lampa, Melgar y Moho, que han implementado 35 actividades operativas e inversiones, que representa el 28.63% del total y con presupuesto ejecutado de S/. 28,633,492; éste bajo nivel de avance físico, está explicado por algunos procesos administrativos burocráticos y el retraso en la contratación de personal por la modalidad CAS y contrato en plaza orgánica del Decreto Legislativo N° 276.

TABLA N° 5: AVANCE FÍSICO Y FINANCIERO DE ACTIVIDADES OPERATIVAS E INVERSIONES POR PROVINCIA.

Código	Descripción	N° de AO/Inversión 1/	Seguimiento financiero 2/	Ejecución física		
				1° Semestre 3/	2° Semestre 3/	Anual 4/
2101	Puno	251	107,095,054	74 %	83 %	76 %
2102	Azangaro	10	13,279,490	82 %	67 %	79 %
2103	Carabaya	12	4,128,175	50 %	43 %	53 %
2104	Chucuito	7	10,654,741	56 %	37 %	35 %
2105	El Collao	5	13,178,186	73 %	53 %	53 %
2106	Huancane	9	1,658,541	71 %	82 %	86 %
2107	Lampa	5	2,985,154	14 %	35 %	24 %
2108	Melgar	14	432,831	33 %	20 %	25 %
2109	Moho	4	1,382,580	47 %	38 %	29 %
2110	San Antonio de Putina	3	1,790,895	99 %	99 %	100 %
2111	San Roman	23	31,225,317	84 %	48 %	60 %
2112	Sandia	12	8,310,391	40 %	52 %	55 %
2113	Yunguyo	4	2,121,231	90 %	59 %	59 %
Total		359	198,242,587			

1/ Se contabilizan AO/inversiones con meta física anual mayor a cero.

2/ Sumatoria del seguimiento financiero de AO/inversiones, durante los meses comprendidos en el periodo en evaluación.

3/ Se calcula como el promedio simple de la ejecución de las AO/Inversión, respecto a su meta semestral, agrupadas por departamento.

4/ Se calcula como el promedio simple de la ejecución de las AO/Inversión, respecto a su meta anual, agrupadas por departamento.

Fuente: Información del aplicativo CEPLAN V.01.



2.3. Medidas COVID-19

- Reprogramación de metas físico – financiero en algunas actividades operativas e inversiones, motivado por el Decreto Supremo N° 184-2020-PCM, Decreto Supremo que declara Estado de Emergencia Nacional por las graves circunstancias que afectan la vida de las personas a consecuencia de la COVID-19, prorrogado por los Decretos Supremos N° 008-2021-PCM, N° 036-2021-PCM, N° 058-2021-PCM, N° 076-2021-PCM, N° 105-2021-PCM, N° 123-2021-PCM, N° 131-2021-PCM, N° 149-2021-PCM, N° 152-2021-PCM y N° 167-2021-PCM.
- Priorización del trabajo remoto de algunas actividades; así como, el trabajo semipresencial y presencial, cumpliendo los protocolos de bioseguridad y el Plan de Vigilancia para Prevención y Control del Contagio COVID-19, en la Sede Central del Gobierno Regional de Puno.

2.4. Medidas adoptadas para el cumplimiento de metas

- Aplicación del marco normativo para las modificaciones presupuestarias en los meses de enero y febrero, para reiniciar con la ejecución del 50% de proyectos de inversión que se encontraban paralizados.
- Reprogramación de metas presupuestarias de los proyectos de inversión del año 2020 para el año fiscal 2021, debido al cambio de residentes y supervisores; el mismo que, ha permitido la presentación oportuna del cuadro de necesidades de bienes y servicios; así como, las certificaciones y/o modificaciones presupuestarias.

Actualización de precios en algunos expedientes técnicos, para cumplir las metas programadas.

- Implementación del trabajo presencial y semipresencial, practicando los protocolos de bioseguridad para combatir el contagio de la COVID-19, en algunas actividades que no garantizan conectividad via internet.

Implementación de reuniones técnicas multisectoriales virtuales (teletrabajo) en algunas gerencias, sub gerencias y oficinas.

Reprogramación de metas en algunas actividades operativas y proyectos de inversión.

- Suscripción de convenios de cooperación interinstitucional para el cumplimiento de metas en algunos centros de costo.
- Implementación progresiva de la normatividad vigente para la reactivación gradual de las actividades económicas.
- Gestión de presupuesto adicional ante el Ministerio de Energía y Minas, para contrato de personal especializado en materia minero – energético.
- Coordinación con las unidades organicas responsables de las metas físicas y financieras programadas en el Plan Operativo Institucional.



- Implementación de mesa de partes virtual via aplicativos informáticos, para usuarios externos a la entidad.
- Optimización de los especialistas que ejecutan las actividades operativas e inversiones en los diversos centros de costo.

2.5. Medidas para la mejora continua

- Elaboración e implementación de directivas que establezcan flujogramas, de acuerdo a la normatividad de Contrataciones del Estado, para acelerar la ejecución del presupuesto y brindar servicios de calidad.
- Ejecución presupuestaria con celeridad, para el cumplimiento de metas programadas en actividades y proyectos de inversión.
- Articulación entre las dependencias del Gobierno Regional de Puno, para cumplir con las metas de las acciones estratégicas institucionales y los objetivos estratégicos institucionales.
- Transferencia de los proyectos liquidados al sector correspondiente, para el mantenimiento.

- Implementación de condiciones laborales favorables en las dependencias del Gobierno Regional de Puno.

Implementación de acciones de fiscalización y control permanente.

- Coordinación permanente con las unidades organicas responsables de las actividades operativas y proyectos de inversión.
- Optimización de personal para el trabajo remoto y semipresencial, para la atención a usuarios internos y externos.

- Masificación del uso de las tecnologías de información y comunicación.

Capacitación especializada permanente en los sistemas administrativos y en el uso de aplicativos informáticos.

Modernización con equipos informáticos de última generación en las diversas dependencias.

- Implementación con personal especializado para las evaluaciones de proyectos de inversión en el sector salud, en el marco de la COVID-19.
- Compatibilización y consistencia entre el Cuadro de Asignación de Personal nominativo donde estan laborando actualmente y el Presupuesto Analítico de Personal.
- Implementación del SIGA-MEF módulo logístico, en la Unidad Ejecutora 902 Sede Central del Gobierno Regional de Puno, para el costeo de las actividades operativas e inversiones.

- Priorización del contrato oportuno de personal por la modalidad de Contrato Administrativo por Servicios – CAS y contrato en plaza organica del Decreto Legislativo N° 276.
- Implementación de incentivos para los centros de costos que cumplan las metas programadas y contribuyan en mejorar el nivel de desempeño institucional.
- Implementación de equipo multidisciplinario en las dependencias correspondientes.
- Utilización de las TICs para capacitaciones, asistencias técnicas y reuniones de trabajo.
- Revisión permanente de la normatividad vigente de los sistemas administrativos.
- Desagregación del presupuesto mediante la creación de meta presupuestaria en la estructura funcional programática de presupuesto a nivel de sub gerencias, oficinas, actividades operativas e inversiones; asimismo, a nivel de costo directo, supervisión y seguimiento en cada proyecto de inversión, para evaluación de los resultados.

III. CONCLUSIONES



- El Plan Estratégico Institucional 2021 – 2025 del Gobierno Regional de Puno, contempla 13 objetivos estratégicos institucionales y 62 acciones estratégicas institucionales, de los cuales 11 objetivos y 37 acciones, se han implementando por la Unidad Ejecutora Sede Central.

El nivel de cumplimiento de las metas físicas en actividades operativas e inversión es 68.60%.

- Se han incorporado 109 actividades operativas e inversiones; los mismos que, están distribuidos en 17 actividades operativas y 90 proyectos de inversión.
- Se implementó 359 actividades operativas e inversiones, con un presupuesto ejecutado de S/. 198,242,587; que representa el 45.75% de ejecución financiera.



En el OEI.01: Reducir la desnutrición crónica infantil, se han ejecutado 33 actividades operativas e inversiones, con avance físico promedio de 46.00%, destacando con mayor avance la AEI.01.06: Asistencia con dosis completa oportuna de micronutrientes y hierro para niños (as) de 6 a 36 meses.

- En el OEI.02: Logro de aprendizajes de los estudiantes, se han ejecutado 31 actividades operativas e inversiones, con avance físico promedio de 58.67%; resaltando la AEI.02.01: Servicios de educación oportuna; integral y de calidad a la población de educación básica.
- En el OEI.03: Fortalecer la gestión institucional, se han ejecutado 158 actividades operativas e inversiones, con avance físico promedio de 72.85%; destacando con mayor avance la AEI.03.14: Infraestructura deportiva moderna para práctica del deporte de alta competencia de la región Puno.

- En el OEI.04: Impulsar la competitividad de las principales cadenas productivas, se han ejecutado 34 actividades operativas e inversiones, con avance físico promedio de 83%; destacando la AEI.04.01: Capacitación y asistencia técnica integral y focalizada para productores agropecuarios.
- En el OEI.06: Promover la actividad minera y energía eléctrica, se han ejecutado 10 actividades operativas e inversiones, con avance físico promedio de 86.00%; destacando la AEI.06.01: Proceso de formalización oportuna de pequeños mineros y mineros artesanales.
- En el OEI.07: Promover el empleo adecuado de la PEA ocupada, se han ejecutado 08 actividades operativas e inversiones, con avance físico promedio de 70.00%; en la AEI.07.01: Capacitación laboral permanente y oportuna para la PEA ocupada.
- En el OEI.08: Promover el turismo con servicios de calidad, se han ejecutado 10 actividades operativas e inversiones, con avance físico promedio de 70.50%, destacando con mayor avance la AEI.08.01: Capacitación integral para las empresas prestadoras de servicios turísticos.
- En el OEI.09: Mejorar la infraestructura vial de los corredores económicos, se han ejecutado 24 actividades operativas e inversiones, con avance físico promedio de 76.00%; y la AEI.09.01: Infraestructura vial con mantenimiento rutinario y periódico oportuno para la población.
- En el OEI.10: Mejorar el manejo sostenible de los recursos naturales, se han ejecutan 22 actividades operativas e inversiones, con avance físico promedio de 78.25%; destacando la AEI.10.01: Estrategias de capacidad adaptativa de ecosistemas y servicios públicos ante los efectos del cambio climático en la región Puno.
- En el OEI.12: Mejorar el sistema de gestión ambiental, se han ejecutado 16 actividades operativas e inversiones, con avance físico promedio de 70.00%; destacando la AEI.12.01: Información de instrumentos de gestión ambiental para las entidades públicas; privadas y población.
- En el OEI.13: Reducir la vulnerabilidad ante el riesgo de desastres naturales y antrópico, se han ejecutado 10 actividades operativas e inversiones, con avance físico promedio de 74.25%; resaltando la AEI.13.01: Capacidad instalada para la preparación y respuesta frente a emergencias y desastres.
- Se han ejecutado 359 actividades operativas e inversiones por un monto de S/. 198,242,587 en 19 funciones para el cumplimiento de metas de objetivos y acciones estratégicas institucionales.
- En 04 funciones como son: Cultura y deporte, previsión social, deuda pública e industria, se concentran 09 actividades operativas e inversiones con avance físico de 100%.
- En 06 funciones como son: Minería, orden público y seguridad, planeamiento, gestión y reserva de contingencia, transporte, turismo y vivienda y desarrollo urbano, se concentran 228 actividades operativas e inversiones con avance físico en el rango de 75% a 99%.



- En 07 funciones como son: Agropecuaria, ambiente, comercio, educación, pesca, protección social y trabajo, se concentran 92 actividades operativas e inversiones con avance físico en el rango de 50% - 74%.
 - En 02 funciones como son: Salud y saneamiento, se concentran 30 actividades operativas e inversiones con avance físico por debajo del 49%.
 - Se encuentran en ejecución 359 actividades operativas e inversiones en 40 centros de costo.
 - En 04 centros de costo alcanzaron avance físico igual al 100% con presupuesto ejecutado de S/. 16,659,598.
 - En 20 centros de costo alcanzaron avance físico en el rango de 75% a 99% con presupuesto ejecutado de S/. 35,470,343.
 - En 10 centros de costo alcanzaron avance físico en el rango de 50% a 74% con presupuesto ejecutado de S/. 144,262,475.
 - En 06 centros de costo alcanzaron avance físico hasta el 49% con presupuesto ejecutado de S/. 1,580,172.
 - En la provincia de San Antonio de Putina, se registró avance de 100% que corresponde a 03 actividades operativas e inversiones.
 - En las provincias de Puno, Azángaro y Huancané, se han ejecutado 270 actividades operativas e inversiones con avance físico en el rango de 75% - 99%.
 - En las provincias de Carabaya, San Román, Sandía y Yunguyo, se han ejecutado 51 actividades operativas e inversiones con avance físico en el rango de 50% - 74%.
 - En las provincias de Chucuito, El Collao, Lampa, Melgar y Moho, se han ejecutado 35 actividades operativas e inversiones con avance físico por debajo de 49%.
- Se registra avance físico importante, en algunas acciones estratégicas institucionales, funciones, centro de costo y provincias, motivado por las gestiones de cooperación interinstitucional, reuniones técnicas multisectoriales y la participación activa del personal en algunas dependencias.
- El trabajo remoto en algunos centros de costo, no ha contribuido de manera importante en el cumplimiento de las metas.



IV. RECOMENDACIONES

- Presentar el cronograma acelerado de inicio de obra.
- Presentar el cronograma de mantenimiento de la maquinaria pesada y liviana.
- Implementar el trabajo de manera presencial, cumpliendo los protocolos de bioseguridad para evitar el contagio de la COVID-19.
- Renovar el equipo de cómputo de las unidades ejecutoras de inversiones; así como, la maquinaria pesada y liviana.
- Fortalecer la coordinación entre la Oficina de Abastecimiento y Servicios Auxiliares, responsables de metas presupuestarias y la Gerencia Regional de Planeamiento, Presupuesto y Acondicionamiento Territorial.
- Implementar el SIGA-MEF módulo logístico, para el costeo de los insumos por cada actividad operativa institucional.
- Masificar el uso masivo del sistema de gestión documentaria, para agilizar los procesos administrativos.
- Realizar la transferencia de obras concluidas al sector correspondiente para el mantenimiento.
- Implementar con equipo audiovisual de última generación para edición de videos institucionales.
- Realizar eventos de capacitación especializada en los sistemas administrativos del Estado peruano.
- Implementar el gobierno electrónico en la Sede Central del Gobierno Regional de Puno.
- Presentar el informe de pre liquidación de los proyectos de inversión concluidos.
- Actualizar y/o modificar los expedientes técnicos por variación de precios.
- Elaborar el Cuadro de Asignación de Personal Nominativo y el Presupuesto Analítico de Personal, según el centro de costo donde labora el personal, para evaluar los resultados.
- Modificar la estructura funcional programática por meta presupuestaria incorporando el Cuadro de Asignación de Personal Nominativo y el Presupuesto Analítico de Personal.
- Desagregar la estructura funcional programática de presupuesto a nivel sub gerencias u oficinas, para evaluación de los resultados.
- Crear meta presupuestaria a nivel de costo directo, supervisión y seguimiento de cada proyecto de inversión, para evaluación de los resultados.



- Priorizar el contrato oportuno de personal por la modalidad de Contrato Administrativo por Servicios – CAS y contrato en plaza orgánica del Decreto Legislativo N° 276.
- Evitar el constante cambio del personal encargado de implementar las metas del Plan Operativo Institucional.
- Evitar el constante cambio del personal responsable en el manejo del aplicativo CEPLAN V.01.

V. ANEXO

Reporte de seguimiento mensual del POI 2021, emitido a través del aplicativo CEPLAN V.01.



PROG.	E.E.C.	PROG.	E.E.C.	PROG.	E.E.C.	PROG.	E.E.C.	PROG.	E.E.C.	PROG.	E.E.C.	PROG.	E.E.C.	PROG.	E.E.C.	PROG.	E.E.C.	PROG.	E.E.C.	PROG.	E.E.C.	PROG.	E.E.C.	PROG.	E.E.C.
CONSTRUCCIÓN DE 23 AULAS PEDAGÓGICAS-LABORATORIO AMBIENTES COMPLEMENTARIOS		AD0000200738 - EXORAMIENTO DEL SERVICIO EDUCATIVO EN LA INSTITUCIÓN EDUCATIVA PRIMARIA N° 7300 - AMANTINI		AD0000200741 - SERVICIO EDUCATIVO EN LA INSTITUCIÓN EDUCATIVA PRIMARIA N° 7300 - AMANTINI		AD0000200743 - SERVICIO EDUCATIVO EN LA INSTITUCIÓN EDUCATIVA PRIMARIA N° 7300 - AMANTINI		AD0000200745 - MEJORAMIENTO DEL SERVICIO EDUCATIVO EN LA INSTITUCIÓN EDUCATIVA PRIMARIA N° 7300 - AMANTINI		AD0000200747 - MEJORAMIENTO DEL SERVICIO EDUCATIVO EN LA INSTITUCIÓN EDUCATIVA PRIMARIA N° 7300 - AMANTINI		AD0000200749 - MEJORAMIENTO DEL SERVICIO EDUCATIVO EN LA INSTITUCIÓN EDUCATIVA PRIMARIA N° 7300 - AMANTINI		AD0000200751 - MEJORAMIENTO DEL SERVICIO EDUCATIVO EN LA INSTITUCIÓN EDUCATIVA PRIMARIA N° 7300 - AMANTINI		AD0000200753 - MEJORAMIENTO DEL SERVICIO EDUCATIVO EN LA INSTITUCIÓN EDUCATIVA PRIMARIA N° 7300 - AMANTINI		AD0000200755 - MEJORAMIENTO DEL SERVICIO EDUCATIVO EN LA INSTITUCIÓN EDUCATIVA PRIMARIA N° 7300 - AMANTINI		AD0000200757 - MEJORAMIENTO DEL SERVICIO EDUCATIVO EN LA INSTITUCIÓN EDUCATIVA PRIMARIA N° 7300 - AMANTINI		AD0000200759 - MEJORAMIENTO DEL SERVICIO EDUCATIVO EN LA INSTITUCIÓN EDUCATIVA PRIMARIA N° 7300 - AMANTINI		AD0000200761 - MEJORAMIENTO DEL SERVICIO EDUCATIVO EN LA INSTITUCIÓN EDUCATIVA PRIMARIA N° 7300 - AMANTINI	



EJECUCION FISICA POR AEL03.03: 86.4

Table with 25 columns: AEL, INFORME TECNICO, May/Alta, EVALUACION FISICA POR AEL03.03, ELEC. (1.00), ELEC. (3.00), ELEC. (4.00), ELEC. (6.00), ELEC. (12.00), ELEC. (24.00), ELEC. (48.00), ELEC. (96.00), ELEC. (192.00), ELEC. (384.00), ELEC. (768.00), ELEC. (1536.00), ELEC. (3072.00), ELEC. (6144.00), ELEC. (12288.00), ELEC. (24576.00), ELEC. (49152.00), ELEC. (98304.00), ELEC. (196608.00), ELEC. (393216.00), ELEC. (786432.00), ELEC. (1572864.00), ELEC. (3145728.00), ELEC. (6291456.00), ELEC. (12582912.00), ELEC. (25165824.00), ELEC. (50331648.00), ELEC. (100663296.00), ELEC. (201326592.00), ELEC. (402653184.00), ELEC. (805306368.00), ELEC. (1610612736.00), ELEC. (3221225472.00), ELEC. (6442450944.00), ELEC. (12884901888.00), ELEC. (25769803776.00), ELEC. (51539607552.00), ELEC. (103079215104.00), ELEC. (206158430208.00), ELEC. (412316860416.00), ELEC. (824633720832.00), ELEC. (1649267441664.00), ELEC. (3298534883328.00), ELEC. (6597069766656.00), ELEC. (13194139533312.00), ELEC. (26388279066624.00), ELEC. (52776558133248.00), ELEC. (105553116266496.00), ELEC. (211106232532992.00), ELEC. (422212465065984.00), ELEC. (844424930131968.00), ELEC. (1688849860263936.00), ELEC. (3377699720527872.00), ELEC. (6755399441055744.00), ELEC. (13510798882111488.00), ELEC. (27021597764222976.00), ELEC. (54043195528445952.00), ELEC. (108086391056891904.00), ELEC. (216172782113783808.00), ELEC. (432345564227567616.00), ELEC. (864691128455135232.00), ELEC. (1729382576910300416.00), ELEC. (3458765153820600832.00), ELEC. (6917530307641201664.00), ELEC. (13835060615282403328.00), ELEC. (27670121230564806656.00), ELEC. (55340242461129613312.00), ELEC. (110680484922259226624.00), ELEC. (221360969844518453248.00), ELEC. (442721939689036906496.00), ELEC. (885443879378073812992.00), ELEC. (1770887758756147725984.00), ELEC. (35417755175122954519776.00), ELEC. (7083551035024590903952.00), ELEC. (14167102070049181807904.00), ELEC. (28334204140098363615808.00), ELEC. (56668408280196727231616.00), ELEC. (113336816560393444463232.00), ELEC. (226673631120786888926464.00), ELEC. (453347262241573777852928.00), ELEC. (906694524483147554505856.00), ELEC. (18133890489662951091011136.00), ELEC. (36267780979325902182022272.00), ELEC. (72535561958651804364044544.00), ELEC. (145071123917313608728089088.00), ELEC. (2901422478346272174561781776.00), ELEC. (580284495669254434912353552.00), ELEC. (1160568991338508869828707104.00), ELEC. (2321137982677017739657344208.00), ELEC. (4642275965354035479369688416.00), ELEC. (9284551930708070958753734432.00), ELEC. (18569103861416141917506706864.00), ELEC. (37138207722832283835013413728.00), ELEC. (74276415445664567670026827552.00), ELEC. (148552830891321153340053651104.00), ELEC. (297105661782642306680107202208.00), ELEC. (594211323565284613360214444416.00), ELEC. (1188422647130568270720428888832.00), ELEC. (2376845284261131443440857777664.00), ELEC. (4753690568522262886881715555328.00), ELEC. (9507381137044525773773431111056.00), ELEC. (190147622740890515447546622222112.00), ELEC. (380295245481781030891088944444224.00), ELEC. (760590490963562061782177888888448448.00), ELEC. (1521180981927124523564355777776896896.00), ELEC. (3042361963854249047129111115555753779392.00), ELEC. (6084723927708498094245822222222222222.00), ELEC. (121694478554179961897849444444444444444.00), ELEC. (243388957107935939579888888888888888888.00), ELEC. (486777914215871791159777777777777777777.00), ELEC. (973555828431743582359555555555555555555.00), ELEC. (1947111656827087118111111111111111111111.00), ELEC. (38942233136541742222222222222222222222.00), ELEC. (778844662730834844444444444444444444444.00), ELEC. (1557689244616688888888888888888888888888.00), ELEC. (3115378489233377777777777777777777777777.00), ELEC. (6230756978475555555555555555555555555555.00), ELEC. (12461513956951111111111111111111111111111.00), ELEC. (24923027913902222222222222222222222222222.00), ELEC. (4984605582780444444444444444444444444444.00), ELEC. (9969211165560888888888888888888888888888.00), ELEC. (1993842332113777777777777777777777777777.00), ELEC. (3987684664227555555555555555555555555555.00), ELEC. (79753693284551111111111111111111111111111.00), ELEC. (159507386571122222222222222222222222222222.00), ELEC. (3190147731424444444444444444444444444444.00), ELEC. (6380295462848888888888888888888888888888.00), ELEC. (1276059125697777777777777777777777777777.00), ELEC. (2552118251395555555555555555555555555555.00), ELEC. (51042365027911111111111111111111111111111.00), ELEC. (102084730055822222222222222222222222222222.00), ELEC. (20416946011164444444444444444444444444444.00), ELEC. (40833892022328888888888888888888888888888.00), ELEC. (8166778404465777777777777777777777777777.00), ELEC. (16333556809311555555555555555555555555555.00), ELEC. (326671136186231111111111111111111111111111.00), ELEC. (653342272372462222222222222222222222222222.00), ELEC. (13066844447448444444444444444444444444444.00), ELEC. (26133688894896888888888888888888888888888.00), ELEC. (5226737778979377777777777777777777777777.00), ELEC. (10453475571955555555555555555555555555555.00), ELEC. (209069511439111111111111111111111111111111.00), ELEC. (418139022878222222222222222222222222222222.00), ELEC. (8362780457564444444444444444444444444444.00), ELEC. (16725561115288888888888888888888888888888.00), ELEC. (3345112223057777777777777777777777777777.00), ELEC. (6690224446115555555555555555555555555555.00), ELEC. (133804489223311111111111111111111111111111.00), ELEC. (267608978446222222222222222222222222222222.00), ELEC. (5352179568924444444444444444444444444444.00), ELEC. (10704359378488888888888888888888888888888.00), ELEC. (2140871875697777777777777777777777777777.00), ELEC. (4281743751395555555555555555555555555555.00), ELEC. (85634875027911111111111111111111111111111.00), ELEC. (171269700055822222222222222222222222222222.00), ELEC. (34253940011164444444444444444444444444444.00), ELEC. (68507880022328888888888888888888888888888.00), ELEC. (13701576004467777777777777777777777777777.00), ELEC. (27403152008935555555555555555555555555555.00), ELEC. (54806304017871111111111111111111111111111.00), ELEC. (109612608357422222222222222222222222222222.00), ELEC. (21922521671484444444444444444444444444444.00), ELEC. (43845043342968888888888888888888888888888.00), ELEC. (8769008668593777777777777777777777777777.00), ELEC. (17538017337175555555555555555555555555555.00), ELEC. (35076034674351111111111111111111111111111.00), ELEC. (701520693487022222222222222222222222222222.00), ELEC. (14030418673740444444444444444444444444444.00), ELEC. (28060837347488888888888888888888888888888.00), ELEC. (5612167469497777777777777777777777777777.00), ELEC. (11224335389955555555555555555555555555555.00), ELEC. (22448671791911111111111111111111111111111.00), ELEC. (448973437838222222222222222222222222222222.00), ELEC. (8979468756764444444444444444444444444444.00), ELEC. (17958937515288888888888888888888888888888.00), ELEC. (3591787503057777777777777777777777777777.00), ELEC. (7183575006115555555555555555555555555555.00), ELEC. (143671501223311111111111111111111111111111.00), ELEC. (287343002446222222222222222222222222222222.00), ELEC. (5746860048924444444444444444444444444444.00), ELEC. (11493720978488888888888888888888888888888.00), ELEC. (2298744195697777777777777777777777777777.00), ELEC. (4597488339395555555555555555555555555555.00), ELEC. (91949766787911111111111111111111111111111.00), ELEC. (183899535758222222222222222222222222222222.00), ELEC. (3677990715164444444444444444444444444444.00), ELEC. (73559814303288888888888888888888888888888.00), ELEC. (14711962806567777777777777777777777777777.00), ELEC. (2942392561313555555555555555555555555555.00), ELEC. (58847851226271111111111111111111111111111.00), ELEC. (117695702545522222222222222222222222222222.00), ELEC. (23539140509104444444444444444444444444444.00), ELEC. (47078281018208888888888888888888888888888.00), ELEC. (9415656203641777777777777777777777777777.00), ELEC. (1883131240728355555555555555555555555555.00), ELEC. (37662624814567111111111111111111111111111.00), ELEC. (753252496291342222222222222222222222222222.00), ELEC. (15065049258226444444444444444444444444444.00), ELEC. (30130098516452888888888888888888888888888.00), ELEC. (6026019703290577777777777777777777777777.00), ELEC. (1205203940581115555555555555555555555555.00), ELEC. (24104078811622311111111111111111111111111.00), ELEC. (4820815762324444444444444444444444444444.00), ELEC. (9641631524648888888888888888888888888888.00), ELEC. (1928326249297777777777777777777777777777.00), ELEC. (3856652498595555555555555555555555555555.00), ELEC. (77133049971911111111111111111111111111111.00), ELEC. (154266099638222222222222222222222222222222.00), ELEC. (3085321992764444444444444444444444444444.00), ELEC. (61706439855288888888888888888888888888888.00), ELEC. (1234128791157777777777777777777777777777.00), ELEC. (2468257582315555555555555555555555555555.00), ELEC. (49365151646311111111111111111111111111111.00), ELEC. (98730303292622222222222222222222222222222.00), ELEC. (1974606065854444444444444444444444444444.00), ELEC. (39492121317088888888888888888888888888888.00), ELEC. (7898424263417777777777777777777777777777.00), ELEC. (1579684530683555555555555555555555555555.00), ELEC. (31593690613671111111111111111111111111111.00), ELEC. (63187381227342222222222222222222222222222.00), ELEC. (12637476246484444444444444444444444444444.00), ELEC. (25274952492968888888888888888888888888888.00), ELEC. (5054990498593777777777777777777777777777.00), ELEC. (1010998097187155555555555555555555555555.00), ELEC. (20219961943543111111111111111111111111111.00), ELEC. (404399238870862222222222222222222222222222.00), ELEC. (8087984777417244444444444444444444444444.00), ELEC. (16175969554344488888888888888888888888888.00), ELEC. (3235193910868897777777777777777777777777.00), ELEC. (647038782173779555555555555555555555555.00), ELEC. (12940776443475911111111111111111111111111.00), ELEC. (25881552886951822222222222222222222222222.00), ELEC. (5176312577390364444444444444444444444444.00), ELEC. (10352625554767288888888888888888888888888.00), ELEC. (207052511095355555555555555555555555555.00), ELEC. (41410502219071111111111111111111111111111.00), ELEC. (82821004438142222222222222222222222222222.00), ELEC. (16564208846284444444444444444444444444444.00), ELEC. (33128417692568888888888888888888888888888.00), ELEC. (6625683538513777777777777777777777777777.00), ELEC. (132513667702755555555555555555555555555.00), ELEC. (26502733540551111111111111111111111111111.00), ELEC. (53005467081102222222222222222222222222222.00), ELEC. (10601094016224444444444444444444444444444.00), ELEC. (21202188032448888888888888888888888888888.00), ELEC. (4240437606489777777777777777777777777777.00), ELEC. (84808752129795555555555555555555555555.00), ELEC. (16961750429559111111111111111111111111111.00), ELEC. (33923500859102222222222222222222222222222.00), ELEC. (6784700171820444444444444444444444444444.00), ELEC. (13569403443648888888888888888888888888888.00), ELEC. (2713880688729777777777777777777777777777.00), ELEC. (54277613774595555555555555555555555555.00), ELEC. (10855523149191111111111111111111111111111.00), ELEC. (21711046298382222222222222222222222222222.00), ELEC. (4342209257676444444444444444444444444444.00), ELEC. (8684418515352888888888888888888888888888.00), ELEC. (1736883703074777777777777777777777777777.00), ELEC. (34737674061495555555555555555555555555.00), ELEC. (6947534812299111111111111111111111111111.00), ELEC. (138950682249982222222222222222222222222222.00), ELEC. (2779013644999644444444444444444444444444.00), ELEC. (5558027289998888888888888888888888888888.00), ELEC. (1111605477999777777777777777777777777777.00), ELEC. (222321095599955555555555555555555555555.00), ELEC. (4446421911999111111111111111111111111111.00), ELEC. (88928438239982222222222222222222222222222.00), ELEC. (1778568645997444444444444444444444444444.00), ELEC. (3557137291994888888888888888888888888888.00), ELEC. (711427458398977777777777777777777777777.00), ELEC. (14228549679795555555555555555555555555.00), ELEC. (2845709935959111111111111111111111111111.00), ELEC. (56914198719182222222222222222222222222222.00), ELEC. (1138283954837644444444444444444444444444.00), ELEC. (2276567909675288888888888888888888888888.00), ELEC. (455313581935057777777777777777777777777.00), ELEC. (9106271638701155555555555555555555555.00), ELEC. (1821254277402231111111111111111111111111.00), ELEC. (364250855480444444444444444444444444444.00), ELEC. (7285017109608888888888888888888888888888.00), ELEC. (145700342192177777777777777777777777777.00), ELEC. (2914006843843555555555555555555555555.00), ELEC. (582801368768711111111111111111111111111.00), ELEC. (1165602777577422222222222222222222222222.00), ELEC. (233120555515484444444444444444444444444.00), ELEC. (4662411110308888888888888888888888888888.00), ELEC. (93248222206177777777777777777777777777.00), ELEC. (1864964444123555555555555555555555555.00), ELEC. (3729928888247111111111111111111111111111.00), ELEC. (745985777649422222222222222222222222222.00), ELEC. (149197155529884444444444444444444444444.00), ELEC. (2983943110577688888888888888888888888888.00), ELEC. (596788622115555555555555555555555555.00), ELEC. (1193577244311111111111111111111111111111.00), ELEC. (238715488862222222222222222222222222222.00), ELEC. (47743097772444444444444444444444444444.00), ELEC. (954861955448888888888888888888888888888.00), ELEC. (1909723908977777777777777777777777777.00), ELEC. (381944781795555555555555555555555555.00), ELEC. (763889563591111111111111111111111111111.00), ELEC. (152777916782222222222222222222222222222.00), ELEC. (30555583556444444444444444444444444444.00), ELEC. (611111671128888888888888888888888888888.00), ELEC. (1222223422577777777777777777777777777.00), ELEC. (244444684515555555555555555555555555.00), ELEC. (4888893690311111111

Table with columns: PROG., E.E.C., INFORME TECNICO, ACUMULADO ANUAL, REGISTRO, ACCION DE CONTROL, ACCION DE MONITOREO, ACCION DE EVALUACION, ACCION DE MEJORA, ACCION DE SENSIBILIZACION, ACCION DE PARTICIPACION, ACCION DE FORTALECIMIENTO, ACCION DE SOSTENIMIENTO, ACCION DE TRANSFERENCIA, ACCION DE COOPERACION, ACCION DE ASISTENCIA, ACCION DE OTROS.


Table with columns: AEOI.10 PROCESOS Y ESPACIOS DE PARTICIPACIÓN CIUDADANA FORTALECIDA EN LA GESTIÓN PÚBLICA REGIONAL. Includes rows for PROC., EJE., and various financial data points.

Table with columns: AEOI.11 RECURSOS Y BIENES GESTIONADOS EN FORMA OPORTUNA DE GOREPUNO. Includes rows for PROC., EJE., and various financial data points.

Table with columns: AEOI.12 PROYECTOS DE INVERSIÓN TRANSFERIDOS OPORTUNAMENTE PARA SU MANTENIMIENTO. Includes rows for PROC., EJE., and various financial data points.



PROG.	EJEC.	20	0	100	1	6	9	0	13	100	5	34	24	17	100	100	100	100	100			
DE LAMPA - LAMPA - PINO. CÓDIGO: 232841 - PROCOMITE		0.00	0.00	0.00	0.00	0.00	0.00	0.00	0.00	0.00	0.00	0.00	0.00	0.00	0.00	0.00	0.00	0.00	0.00	160,000.00		
AD000020797 - IMPLEMENTACION DE LA SISTEMACION DEL CAJE DE ACTIVA AGRICOLA. DISTRITO SAN JUAN DEL ORO - SANCANA. PUNO. CÓDIGO: 232676 - PROCOMITE	May Alta	0.00	0.00	0.00	0.00	0.00	0.00	0.00	0.00	0.00	0.00	0.00	0.00	0.00	0.00	0.00	0.00	0.00	0.00	80,000.00	80,000.00	
AD000020782 - MEJORAMIENTO DE LAS TECNOLOGIAS PARA LA GENERACION DE ENERGIA EN LA ASOCIACION DE PRODUCTORES AGRICOLAS DEL VALLE EN LA ASOCIACION DE PRODUCTORES AGROINDUSTRIALES COLAJE, DISTRITO LUMBANK - CARABAYA. PUNO. CÓDIGO: 232839 - PROCOMITE	May Alta	0.00	0.00	0.00	0.00	0.00	0.00	0.00	0.00	0.00	0.00	0.00	0.00	0.00	0.00	0.00	0.00	0.00	0.00	0.00	151,500.00	151,500.00
AD000020685 - MEJORAMIENTO DE LA TECNICA DE SIEMBRA DE LA BARRILLA Y TRANSFORMACION DE LA LECHE DE VACHO EN LA ASOCIACION DE PRODUCTORES AGROPECUARIOS CASA BLANCA COLLACACHI, DISTRITO PINO - PINO. CÓDIGO: 232837 - PROCOMITE	May Alta	0.00	0.00	0.00	0.00	0.00	0.00	0.00	0.00	0.00	0.00	0.00	0.00	0.00	0.00	0.00	0.00	0.00	0.00	0.00	40,000.00	40,000.00
AD000020704 - MEJORAMIENTO DE LAS TECNOLOGIAS PARA LA TRANSFORMACION DE LA LECHE DE VACHO EN LA ASOCIACION DE PRODUCTORES AGROPECUARIOS CASA BLANCA COLLACACHI, DISTRITO PINO - PINO. CÓDIGO: 232837 - PROCOMITE	May Alta	0.00	0.00	0.00	0.00	0.00	0.00	0.00	0.00	0.00	0.00	0.00	0.00	0.00	0.00	0.00	0.00	0.00	0.00	0.00	177,276.00	177,276.00
AD000020728 - MEJORAMIENTO DE LOS PROCESOS PRODUCTIVOS DE QUESOS EN LA ASOCIACION DE PRODUCTORES AGROPECUARIOS FLORES DE PENA, DISTRITO PINO. CÓDIGO: 232825 - PROCOMITE	May Alta	0.00	0.00	0.00	0.00	0.00	0.00	0.00	0.00	0.00	0.00	0.00	0.00	0.00	0.00	0.00	0.00	0.00	0.00	0.00	15,000.00	15,000.00
AD000020708 - MEJORAMIENTO Y ESTANDARIZACION DEL PROCESO PRODUCTIVO DE QUESOS SEMIAMBIOS Y AMBIOS EN LA EMPRESA PRODUCTORA DE QUESOS EN LA ZONA RURAL DEL DISTRITO DE LAMPA - LAMPA - PINO. CÓDIGO: 232675 - PROCOMITE	May Alta	0.00	0.00	0.00	0.00	0.00	0.00	0.00	0.00	0.00	0.00	0.00	0.00	0.00	0.00	0.00	0.00	0.00	0.00	0.00	13,308.00	13,308.00
AD000020670 - MEJORAMIENTO DE LOS PROCESOS DE GENERACION DE VALOR AGREGADO EN LA ASOCIACION DE PRODUCTORES AGROPECUARIOS GUTIERREZ ASPROAGU, DISTRITO DE ACHAMA AZANGARO - PINO. CÓDIGO: 232838	May Alta	0.00	0.00	0.00	0.00	0.00	0.00	0.00	0.00	0.00	0.00	0.00	0.00	0.00	0.00	0.00	0.00	0.00	0.00	0.00	2,200.00	2,200.00
AD000020655 - IMPLEMENTACION CON EQUIPAMIENTO A PLANES DE HECOCO - PROCOMITE	May Alta	0.00	0.00	0.00	0.00	0.00	0.00	0.00	0.00	0.00	0.00	0.00	0.00	0.00	0.00	0.00	0.00	0.00	0.00	0.00	50,339.71	50,339.71
AD000020657 - ASISTENCIA EN LA CAPACIDAD DE TRANSFORMACION DE LECHE DE VACHO EN LA ASOCIACION DE PRODUCTORES AGROPECUARIOS SANTA FE DE ACHU, DISTRITO DE ACHAMA - PINO. CÓDIGO: 232675 - PROCOMITE	May Alta	0.00	0.00	0.00	0.00	0.00	0.00	0.00	0.00	0.00	0.00	0.00	0.00	0.00	0.00	0.00	0.00	0.00	0.00	0.00	31,675.59	31,675.59
AD000020665 - RECLAMAMIENTO ANTIPOSOYON EN LA ASOCIACION DE PRODUCTORES AGROPECUARIOS GUTIERREZ ASPROAGU, DISTRITO DE ACHAMA AZANGARO - PINO. CÓDIGO: 232838 - PROCOMITE	May Alta	0.00	0.00	0.00	0.00	0.00	0.00	0.00	0.00	0.00	0.00	0.00	0.00	0.00	0.00	0.00	0.00	0.00	0.00	0.00	110,148.00	110,148.00
AD000020654 - RECLAMAMIENTO ANTIPOSOYON EN LA ASOCIACION DE PRODUCTORES AGROPECUARIOS SANTA FE DE ACHU, DISTRITO DE ACHAMA - PINO. CÓDIGO: 232675 - PROCOMITE	May Alta	0.00	0.00	0.00	0.00	0.00	0.00	0.00	0.00	0.00	0.00	0.00	0.00	0.00	0.00	0.00	0.00	0.00	0.00	0.00	110,148.00	110,148.00
AD000020771 - MEJORAMIENTO TECNOLÓGICO EN EL VALOR AGREGADO DE LA CADENA DE FIBRA DE CAMELIDOS EN LAS PROVINCIAS DE CARABAYA, LUMBAK, DISTRITO DE MACAGANI - CARABAYA. PUNO. CÓDIGO: 232672 - PROCOMITE	May Alta	0.00	0.00	0.00	0.00	0.00	0.00	0.00	0.00	0.00	0.00	0.00	0.00	0.00	0.00	0.00	0.00	0.00	0.00	0.00	64,138.00	64,138.00
AD000020668 - MEJORAMIENTO DE LOS SERVICIOS DE APOYO A LA CADENA PRODUCTIVA DE CASHEMER EN LOS DISTRITOS DE CASHEMER, OLLICHILICATOS, LUMBANK, PATAMBULCO Y PHARA DE LAS PROVINCIAS DE CARABAYA Y SANCANA - REGION PINO. CÓDIGO UNICO: 2301183 - PROCOMITE	May Alta	31.00	31.00	37.00	40.00	42.00	45.00	50.00	55.00	65.00	75.00	100.00	100.00	100.00	100.00	100.00	100.00	100.00	100.00	100.00	2,498,812.00	2,498,812.00
AD000020765 - RECLAMAMIENTO ANTIPOSOYON EN LA ASOCIACION DE PRODUCTORES AGROPECUARIOS SANTA FE DE ACHU, DISTRITO DE ACHAMA - PINO. CÓDIGO UNICO: 2301183 - PROCOMITE	May Alta	16.30	16.40	16.50	16.70	16.80	16.90	17.00	19.00	20.00	21.48	100.00	100.00	100.00	100.00	100.00	100.00	100.00	100.00	100.00	2,498,812.14	2,498,812.14



INFORMACIÓN DE ORGANIZACIONES DE COOPERATIVAS AGROPECUARIAS

EJECUCIÓN FÍSICA POR AEL04.01: 60.4

EJECUCIÓN FINANCIERA POR AEL04.01: 10,379,346.01

Table with columns: AEL04.01, DESCRIPCIÓN DE ACTIVIDADES, EQUIPO, PORCENTAJE, PROG., EJE., and financial values. Includes sub-sections like 'TRANSFERENCIA TECNOLÓGICA FOCALIZADA PARA PRODUCTORES DE TRUCHA' and 'CAPACITACIÓN TÉCNICA INTEGRAL FOCALIZADA PARA MICROEMPRESARIOS DE CONFECCIONES DE PRENDAS DE VESTIR'.

EJECUCIÓN FÍSICA POR AEL04.03: 57.9

EJECUCIÓN FINANCIERA POR AEL04.03: 4,674,777.42

Table with columns: AEL04.03, DESCRIPCIÓN DE ACTIVIDADES, EQUIPO, PORCENTAJE, PROG., EJE., and financial values. Includes sub-sections like 'AMPLIACIÓN DE LA CAPACIDAD DE ALICATA PARA DAMAS Y VARDOS DE LA COOPERATIVA DE SERVICIOS MULTIPLES TEXTILES DE FIBRAS ANIMAS' and 'MEJORAMIENTO DE LA CAPACIDAD DE PRODUCCIÓN DE PRENDAS CON HILO DE FIBRA DE ALPACA EN LA ASOCIACIÓN DE ARTESANAS ALPACINA'.

EJECUCIÓN FÍSICA POR AEL04.04: 0.0

EJECUCIÓN FINANCIERA POR AEL04.04: 0.00

Table with columns: AEL04.04, DESCRIPCIÓN DE ACTIVIDADES, EQUIPO, PORCENTAJE, PROG., EJE., and financial values. Includes sub-sections like 'PROMOVER LA ACTIVIDAD MINERA Y ENERGÍA ELÉCTRICA DE LA REGIÓN DE PUNO' and 'PROCESO DE FORMALIZACIÓN OPORTUNA DE PEQUEÑOS MINEROS Y MINEROS ARTESANALES'.



AG0000020181 - AUTORIZACIÓN CON OTORGAMIENTO DE TÍTULOS DE CONCESIÓN	May Alta	25	100	13,437.92	13,437.92	13,437.92	13,437.92	13,437.92	13,437.92	13,437.92	13,437.92	13,437.92	13,437.92	161,255.00
PROG.		0.00	0.00	10.00	0.00	10.00	0.00	0.00	0.00	0.00	0.00	0.00	2.00	
EJEC.		0.00	0.00	2.00	3.00	2.00	4.00	0.00	0.00	4.00	0.00	4.00	3.00	161,255.00

AD0000020192 - FORMALIZACIÓN MINERIA ARTESANAL	May Alta	3	1	15,684.58	15,684.58	15,684.58	15,684.58	15,684.58	15,684.58	15,684.58	15,684.58	15,684.58	347,961.62
PROG.		0.00	0.00	0.00	2.00	0.00	1.00	0.00	0.00	0.00	0.00	0.00	
EJEC.		0.00	0.00	0.00	2.00	0.00	1.00	0.00	0.00	0.00	0.00	0.00	347,961.62

OEI.07 PROMOVER EL EMPLEO ADECUADO DE LA POBLACION ECONÓMICAMENTE ACTIVA OCUPADA DE LA REGIÓN PUNO A EI.07.01. CAPITACIÓ LABORAL PERMANENTE Y OPORTUNIDAD PARA LA PE A OCUPADA DE LA REGIÓN PUNO	1	86.0	100	40,067.00	40,067.00	40,067.00	40,067.00	40,067.00	40,067.00	40,067.00	40,067.00	40,067.00	40,067.00
PROG.		0.00	0.00	1.512.00	1,512.00	28,385.00	1,512.00	1,512.00	1,512.00	1,512.00	887.00	587.00	887.00
EJEC.		31.00	31.00	124.00	72.00	104.00	283.00	835.00	174.00	549.00	256.00	311.00	475.00

AD0000020445 - ELABORACIÓN DEL INFORME DE IMPLEMENACION DEL CONSEJO REGIONAL DE TRABAJO Y PROMOCIÓ DEL EMPLEO	Alta	75	4.00	6,245.00	6,245.00	6,245.00	6,245.00	6,245.00	6,245.00	6,245.00	6,245.00	6,245.00	6,245.00
PROG.		0.00	0.00	0.00	0.00	0.00	0.00	0.00	0.00	0.00	0.00	0.00	0.00
EJEC.		0.00	0.00	0.00	0.00	0.00	0.00	0.00	0.00	0.00	0.00	0.00	0.00

AD0000020446 - ELABORACION DEL INFORME DE IMPLEMENACION DEL CONSEJO REGIONAL DE SEGURIDAD Y SALUD EN EL TRABAJO	Alta	50	1.00	14,951.00	14,951.00	14,951.00	14,951.00	14,951.00	14,951.00	14,951.00	14,951.00	14,951.00	14,951.00
PROG.		0.00	0.00	0.00	0.00	0.00	0.00	0.00	0.00	0.00	0.00	0.00	0.00
EJEC.		0.00	0.00	0.00	0.00	0.00	0.00	0.00	0.00	0.00	0.00	0.00	0.00





Table with multiple columns: Project ID, Description, Status, Dates, Financials, etc. Includes project details for infrastructure, social services, and urban planning across various regions.



EJECUCIÓN FÍSICA POR AEL:09.01: 75.3

EJECUCIÓN FÍSICA POR AEL:09.01: 75.3

EJECUCIÓN FINANCIERA POR AEL:09.01: 46.311.604.58

DEI:10.04.01 ESTRATEGIAS DE CAPACIDAD ADAPTATIVA DE ECOSISTEMAS Y SERVICIOS PÚBLICOS ANTE LOS EFECTOS DEL CAMBIO CLIMÁTICO EN LA REGIÓN PUNO										
PROG.	NORMA APROBADA	May Alta	0.00	0.00	0.00	0.00	0.00	0.00	0.00	1.00
EJEC.	Acumulado Anual		0.00	0.00	0.00	0.00	0.00	0.00	0.00	100
EJECUCIÓN FINANCIERA POR AEL:09.01: 75.3										
EJECUCIÓN FÍSICA POR AEL:09.01: 75.3										
EJECUCIÓN FINANCIERA POR AEL:09.01: 46.311.604.58										
AEI:10.01 ESTRATEGIAS DE CAPACIDAD ADAPTATIVA DE ECOSISTEMAS Y SERVICIOS PÚBLICOS ANTE LOS EFECTOS DEL CAMBIO CLIMÁTICO EN LA REGIÓN PUNO										
0000020009	PARTICIPACION EN LA ESPECIALIZACION PARA LA GESTION DEL MANEJO SOSTENIBLE DE LOS RECURSOS NATURALES DE LA REGION PUNO	May Alta	0.00	0.00	0.00	0.00	0.00	0.00	0.00	4.00
EJEC.	Acumulado Anual		0.00	0.00	0.00	0.00	0.00	0.00	0.00	100
EJECUCIÓN FINANCIERA POR AEL:09.01: 75.3										
EJECUCIÓN FÍSICA POR AEL:09.01: 75.3										
EJECUCIÓN FINANCIERA POR AEL:09.01: 46.311.604.58										
AEI:10.02 IMPLEMENTACION DEL PLAN DE ACCION Y ESTRATEGIAS OPORTUNA PARA LA ADAPTACION DEL CAMBIO CLIMATICO DE LA POBLACION										
0000020009	MEJORAMIENTO DEL PLAN DE ACCION Y ESTRATEGIAS OPORTUNA PARA LA ADAPTACION DEL CAMBIO CLIMATICO DE LA POBLACION	May Alta	0.00	0.00	0.00	0.00	0.00	0.00	0.00	1.00
EJEC.	Acumulado Anual		0.00	0.00	0.00	0.00	0.00	0.00	0.00	100
EJECUCIÓN FINANCIERA POR AEL:09.01: 75.3										
EJECUCIÓN FÍSICA POR AEL:09.01: 75.3										
EJECUCIÓN FINANCIERA POR AEL:09.01: 46.311.604.58										

AEI:10.02 IMPLEMENTACION DEL PLAN DE ACCION Y ESTRATEGIAS OPORTUNA PARA LA ADAPTACION DEL CAMBIO CLIMATICO DE LA POBLACION														
PROG.	EXPERIENTE TECNICO	May Alta	0.00	0.00	0.00	0.00	0.00	0.00	0.00	1.00				
EJEC.	Acumulado Anual		0.00	0.00	0.00	0.00	0.00	0.00	0.00	100				
EJECUCIÓN FINANCIERA POR AEL:10.01: 81.3														
EJECUCIÓN FÍSICA POR AEL:10.01: 81.3														
EJECUCIÓN FINANCIERA POR AEL:10.01: 99.470.65														
AEI:10.04 GESTION SISTEMATIZADA DE RECURSOS HIDRICOS DE LAS CUENCAS DE LA REGION PUNO														
0000020005	MEJORAMIENTO DE LA GESTION INTEGRADA DE LOS RECURSOS HIDRICOS EN CUENCAS DE LA REGION MULTIPROVINCIAL PUNO. CODIGO UNICO DE INVERSIONES: 246733. (FUENTE INFORMATICA Y AVANCE FISICO ACUMULADO)	May Alta	0.03	0.00	2.00	3.00	4.00	5.00	6.00	11.00	14.00	15.00	16.00	17.00
EJEC.	Acumulado Mensual		0.00	0.00	0.00	0.00	0.00	0.00	0.00	0.00	0.00	0.00	0.00	0.00
EJECUCIÓN FINANCIERA POR AEL:10.02: 71.0														
EJECUCIÓN FÍSICA POR AEL:10.02: 71.0														
EJECUCIÓN FINANCIERA POR AEL:10.02: 1.396.346.56														

AEI:10.04 GESTION SISTEMATIZADA DE RECURSOS HIDRICOS DE LAS CUENCAS DE LA REGION PUNO										
PROG.	EXPERIENTE TECNICO	May Alta	0.00	0.00	0.00	0.00	0.00	0.00	0.00	1.00
EJEC.	Acumulado Anual		0.00	0.00	0.00	0.00	0.00	0.00	0.00	100
EJECUCIÓN FINANCIERA POR AEL:10.02: 71.0										
EJECUCIÓN FÍSICA POR AEL:10.02: 71.0										
EJECUCIÓN FINANCIERA POR AEL:10.02: 1.396.346.56										
AEI:10.05 GESTION INTEGRADA DE LOS RECURSOS HIDRICOS EN CUENCAS DE LA REGION MULTIPROVINCIAL PUNO. CODIGO UNICO DE INVERSIONES: 246733. (FUENTE INFORMATICA Y AVANCE FISICO ACUMULADO)										
0000020010	CONCLUSION Y PUBLICACION DEL PLAN DE ACCION Y ESTRATEGIAS OPORTUNA PARA LA ADAPTACION DEL CAMBIO CLIMATICO DE LA POBLACION	May Alta	0.00	0.00	0.00	0.00	0.00	0.00	0.00	0.00
EJEC.	Acumulado Anual		0.00	0.00	0.00	0.00	0.00	0.00	0.00	0.00
EJECUCIÓN FINANCIERA POR AEL:10.02: 71.0										
EJECUCIÓN FÍSICA POR AEL:10.02: 71.0										
EJECUCIÓN FINANCIERA POR AEL:10.02: 1.396.346.56										

